



Date Inteligente SRL este o companie specializate în cercetări sociologice și analize de date.
Date de contact: MD2012, or. Chișinău, str. Sfatul Țării 27, of.11
E-mail: contact@idata.md. Mob.060311000

descriem lumea prin cifre

Starea populației Republicii Moldova în contextul pandemiei de COVID-19. Situația politică.

Prezentarea se bazează pe rezultatele unui sondaj efectuat la telefon în perioada 20 iunie – 4 iulie 2020, pe un eșantion reprezentativ la nivel național de 1511 respondenți

Stimați reprezentanți ai mass-media

**Pentru a prelua imaginile în
timp real, vă rugăm să
accesați contul de Telegram:**

t.me/dateinteligente

Structura eșantionului:

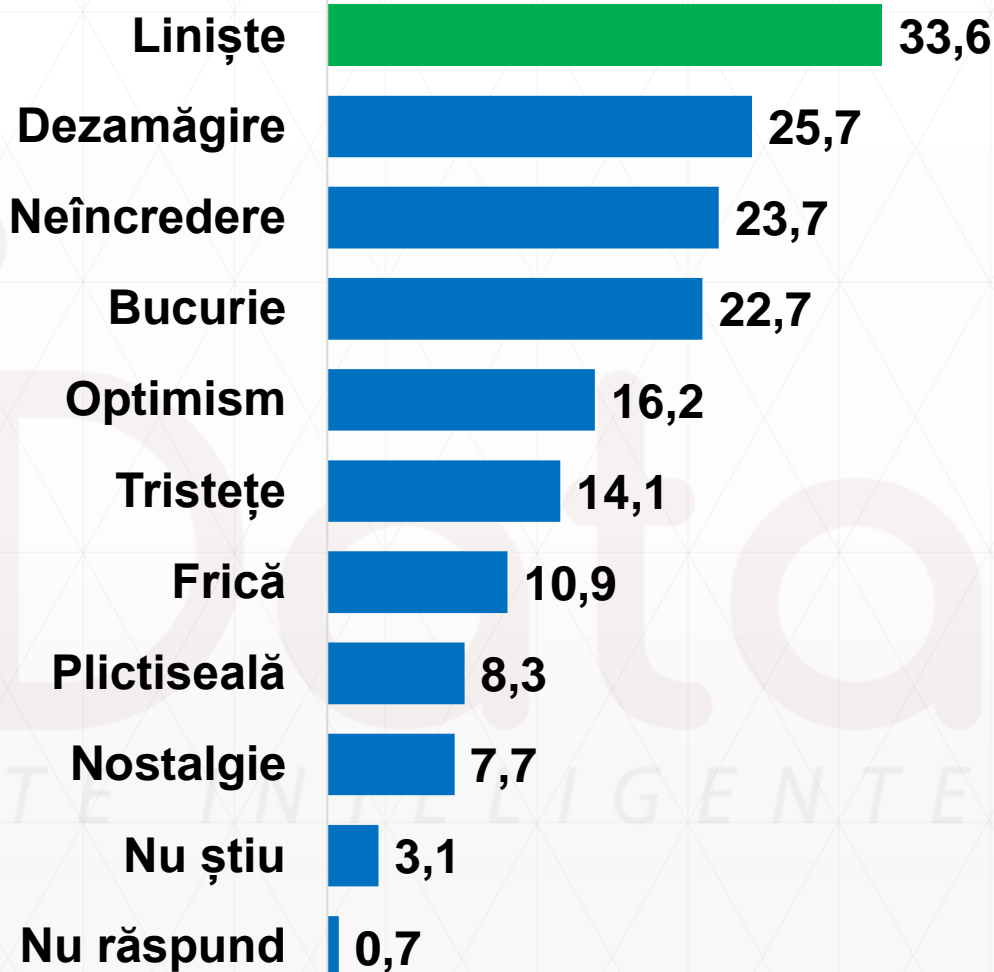
- **Sex**
 - Bărbați – 45.3%
 - Femei – 54.7%
- **Vârstă:**
 - 18-29 ani – 19.2%
 - 30-44 ani – 28.4%
 - 45-59 ani – 25.5%
 - 60+ ani – 26.9%
- **Etnie:**
 - Moldoveni/români – 81.2%
 - Alte etnii – 19.8%
- **Mediu de reședință**
 - Urban – 43.9%
 - Rural – 56.1%
- **Structura eșantionului a fost ajustată în funcție de structura pe sex, vârstă, etnie, regiuni și mediu de reședință.**

 - 1.5% din chestionare sunt din regiunea Stânga Nistrului. Acest fapt nu influențează semnificativ rezultatele finale.

Metodologie:

- Compania iData a instituit un moratoriu pe culegerea datelor față-în-față, deoarece aceasta reprezintă un pericol pentru echipa de operatori. Vom colecta date față-în-față cel devreme pe 15 august 2020.
- Chestionarele au fost colectate prin metoda CATI în cadrul unui studiu de tip omnibus.
- Perioada colectării datelor: 20.06 – 04.07.20
- Numărul de localități reprezentate în eșantion:
 - 48 de orașe
 - 429 de localități rurale diferite
 - Marja de eroare – 2,5%.

În contextul pandemiei de COVID-19, vă rog să
ne spuneți ce sentimente le-ați simțit în ultimele
zile? N=1511, %



Cum s-a schimbat starea dvs. de spirit și felul cum vă simțiți în prezent față de momentul când a început pandemia? N=1511, %

Nu s-a schimbat

47,7

Spre bine

11,7

Spre rău

39,0

Nu știu

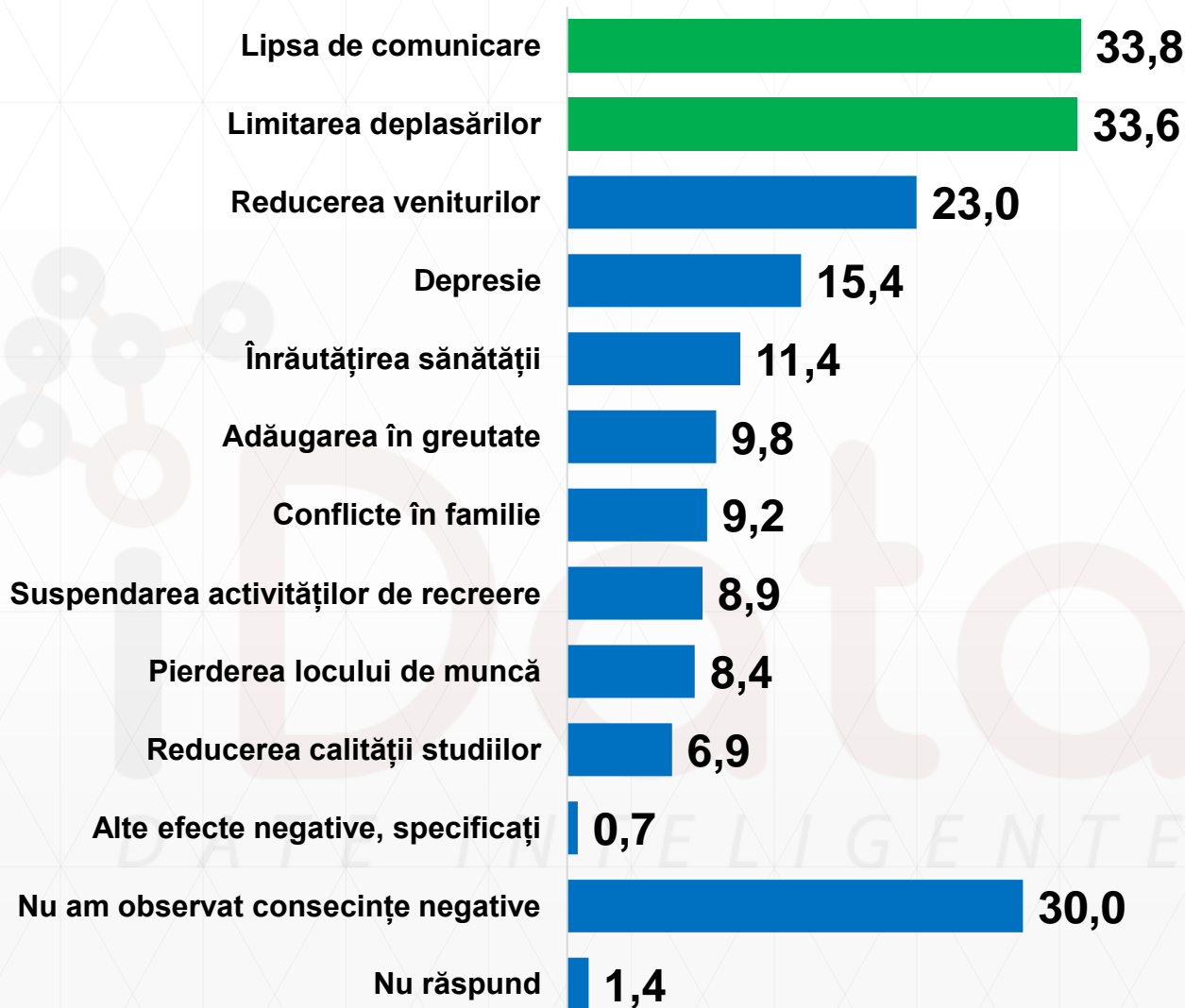
1,3

Nu răspund

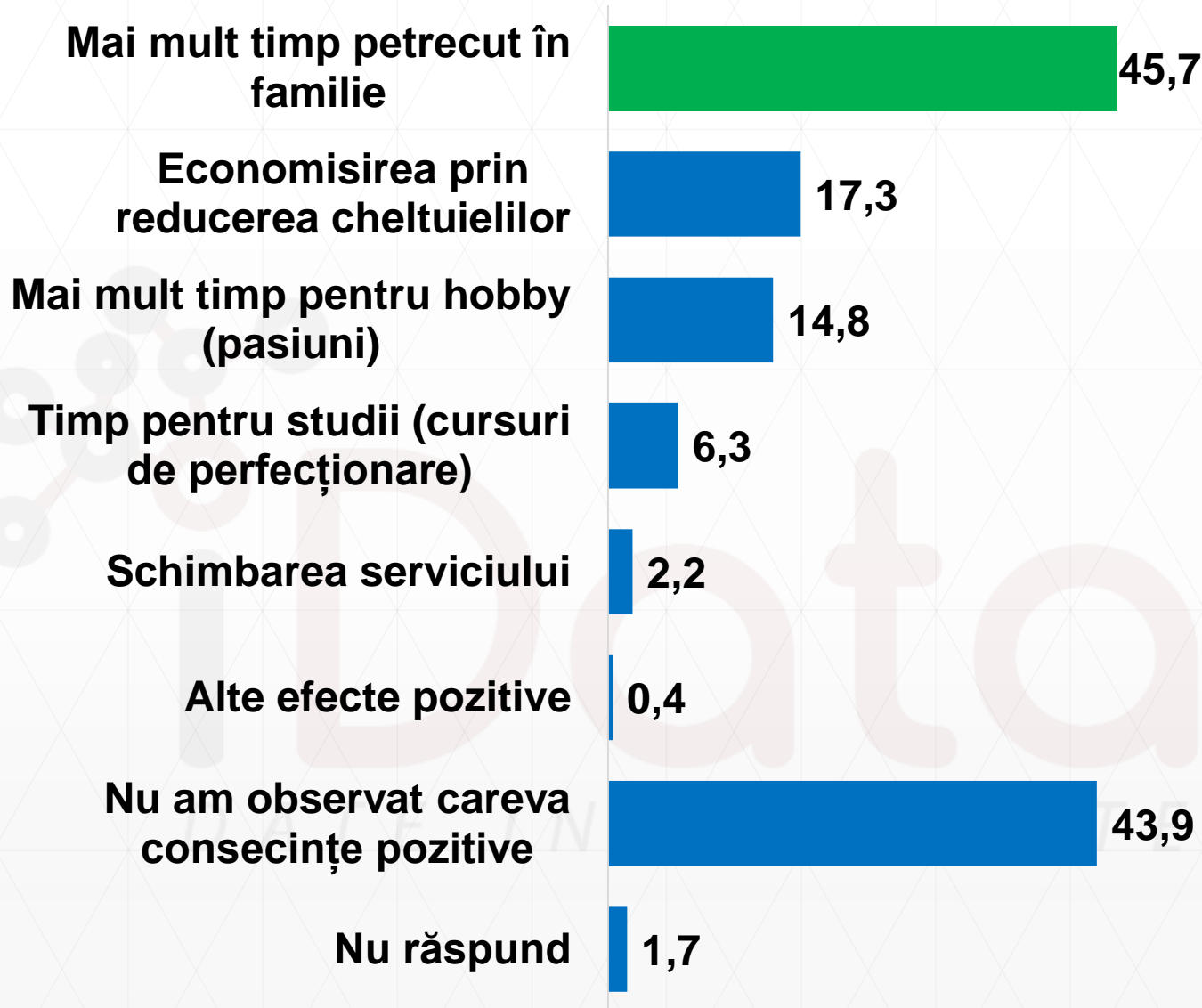
0,3

DATE INTELLIGENTE

Ați observat sau nu astfel de efecte negative ca urmare a pandemiei asupra dvs.? N=1511, %



Ați observat sau nu astfel de efecte pozitive ca urmare a pandemiei asupra dvs.? N=1511, %



Cum s-au schimbat veniturile dvs. în timpul pandemiei față de februarie 2020? N=1511, %

Nu s-au schimbat

66,9

Au crescut

6,6

Au scăzut

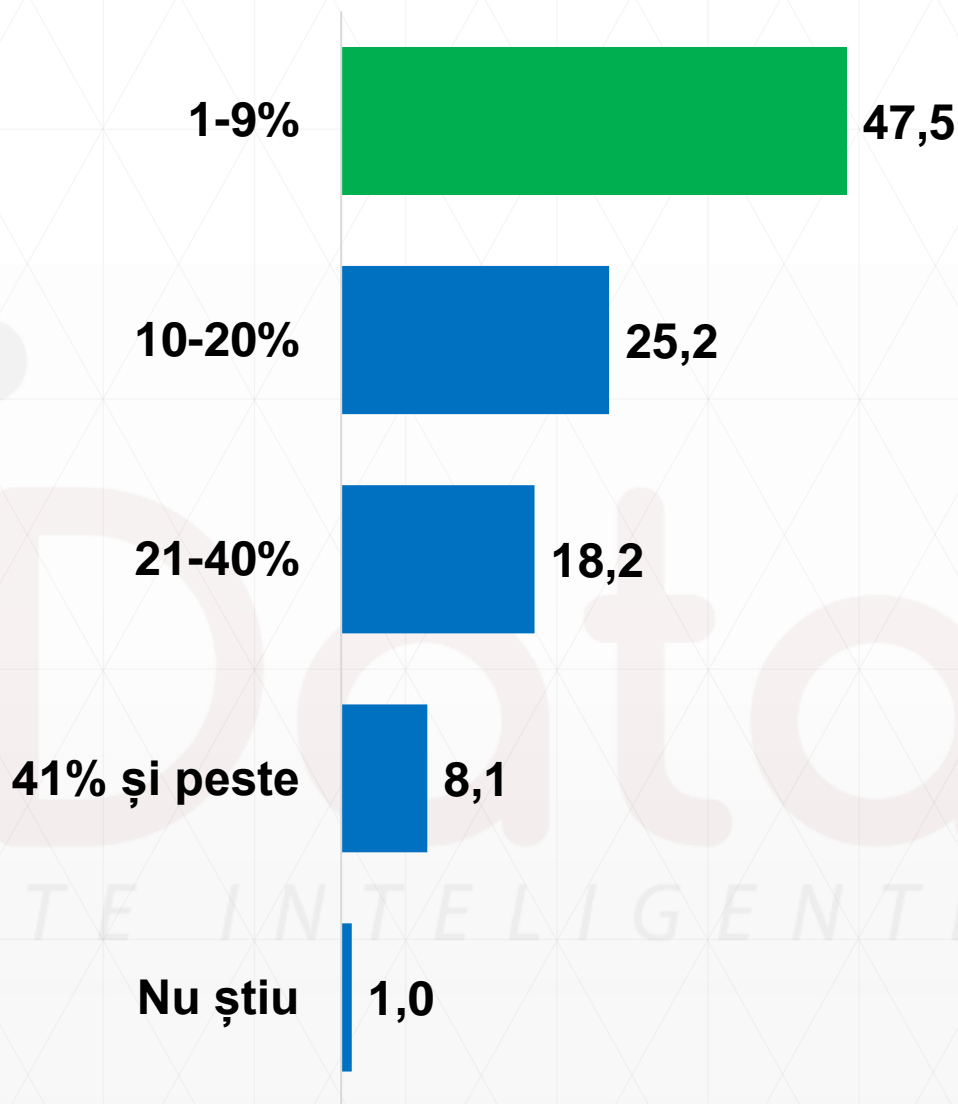
22,2

Nu răspund

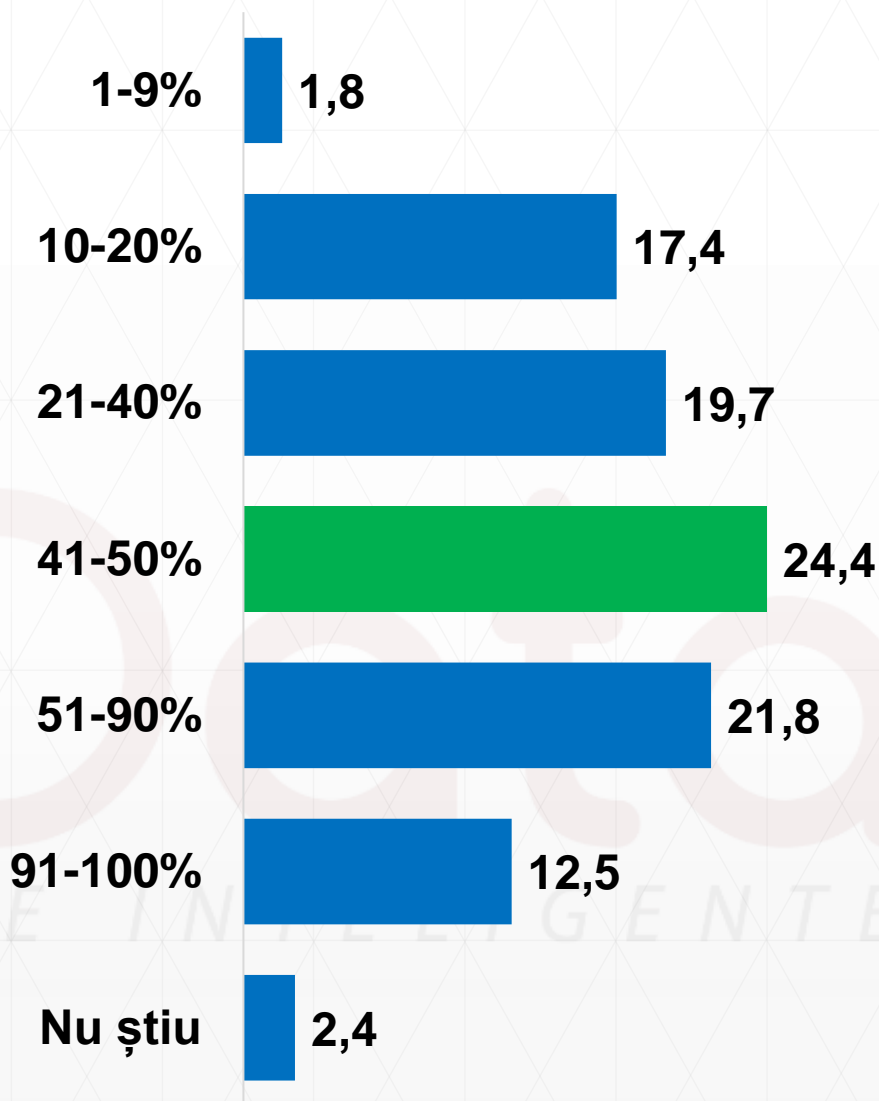
4,4

DATE INTELLIGENTE

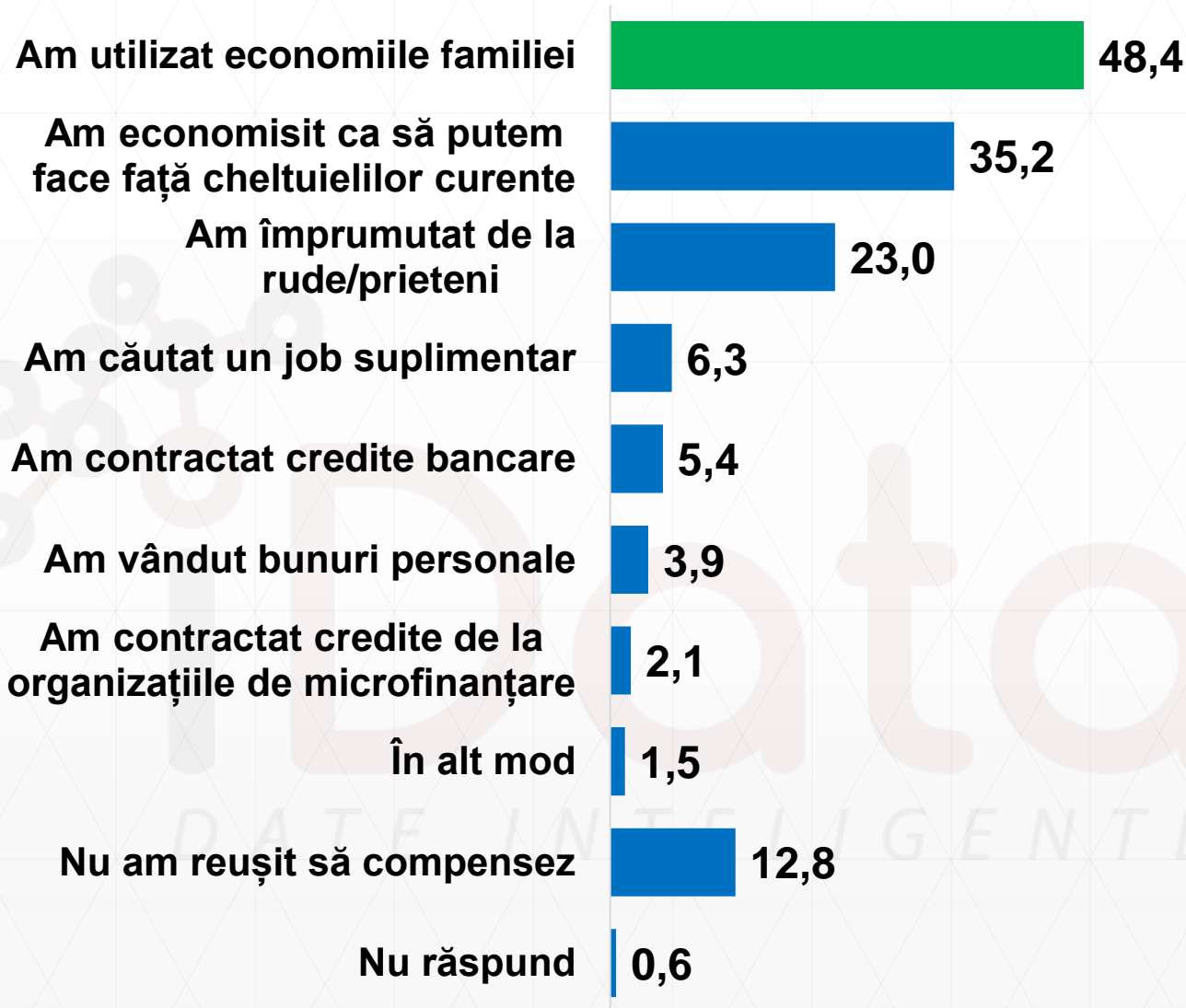
În cazul în care veniturile au crescut, specificați cu cât? N=99, %



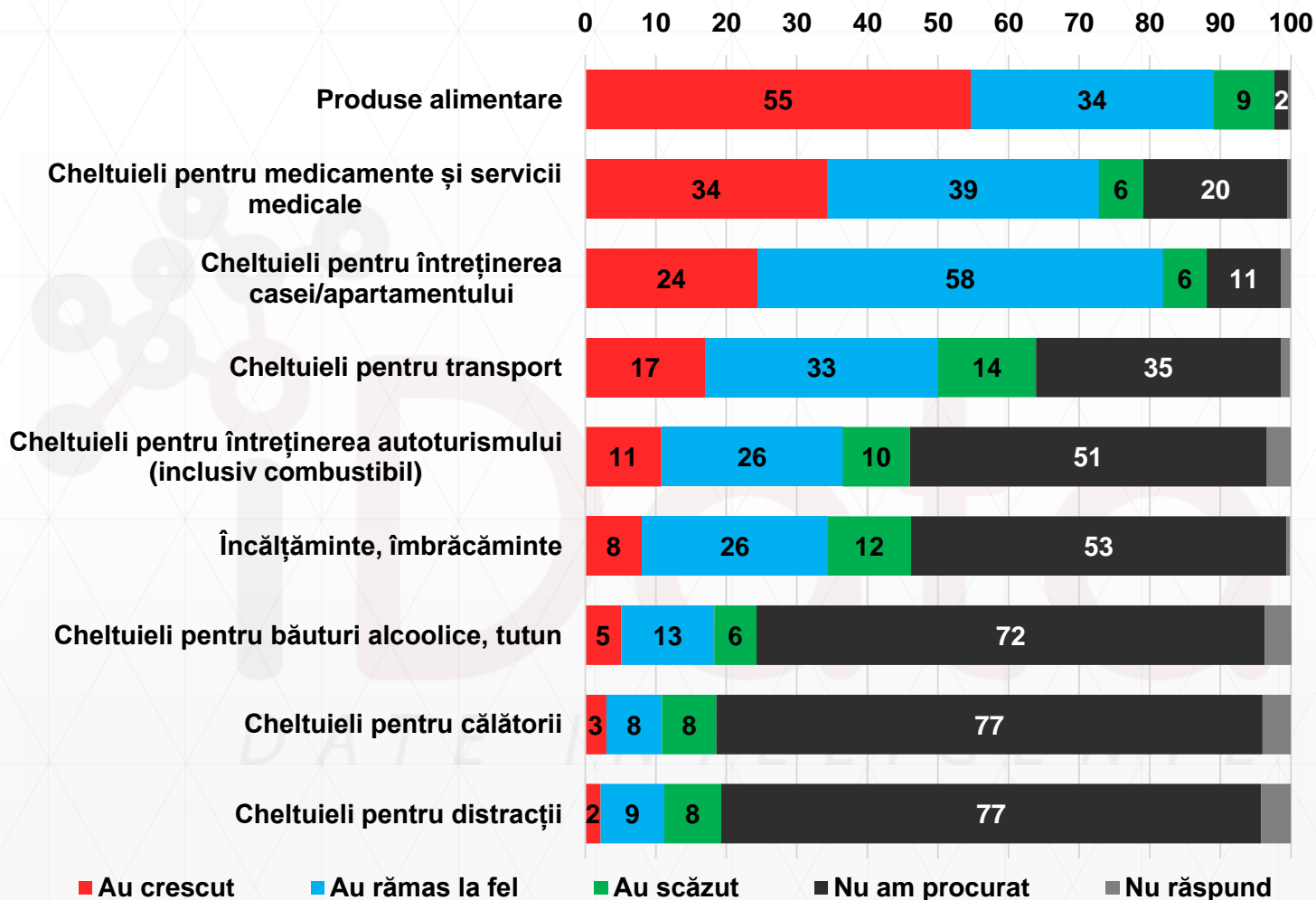
În cazul în care veniturile au scăzut, specificați cu cât? N=335, %



În cazul în care veniturile au scăzut, din ce surse ați acoperit necesarul de cheltuieli? N=335, %



Comparativ cu luna februarie, cum s-au modificat cheltuielile pentru următoarele produse și servicii? N=1511, %



În ce politician din Republica Moldova aveți cea
mai mare încredere? N=1511, %



17.2%



2.8%

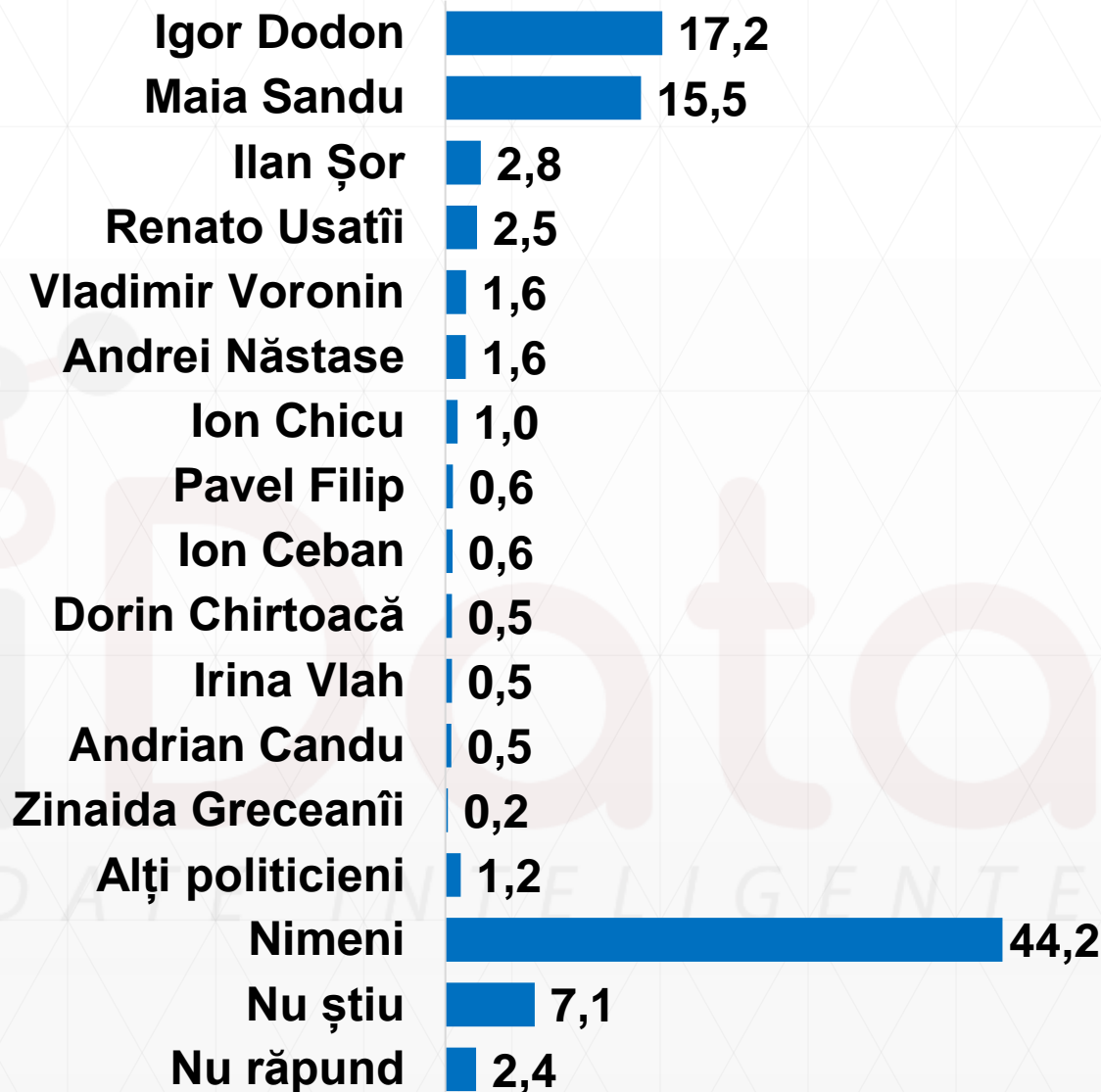


15.5%



2.5%

În ce politician din Republica Moldova aveți cea mai mare încredere? N=1511, %



În ce politician din Republica Moldova aveți cea mai mare încredere? N=699, % din decizi



37.2%



6.0%



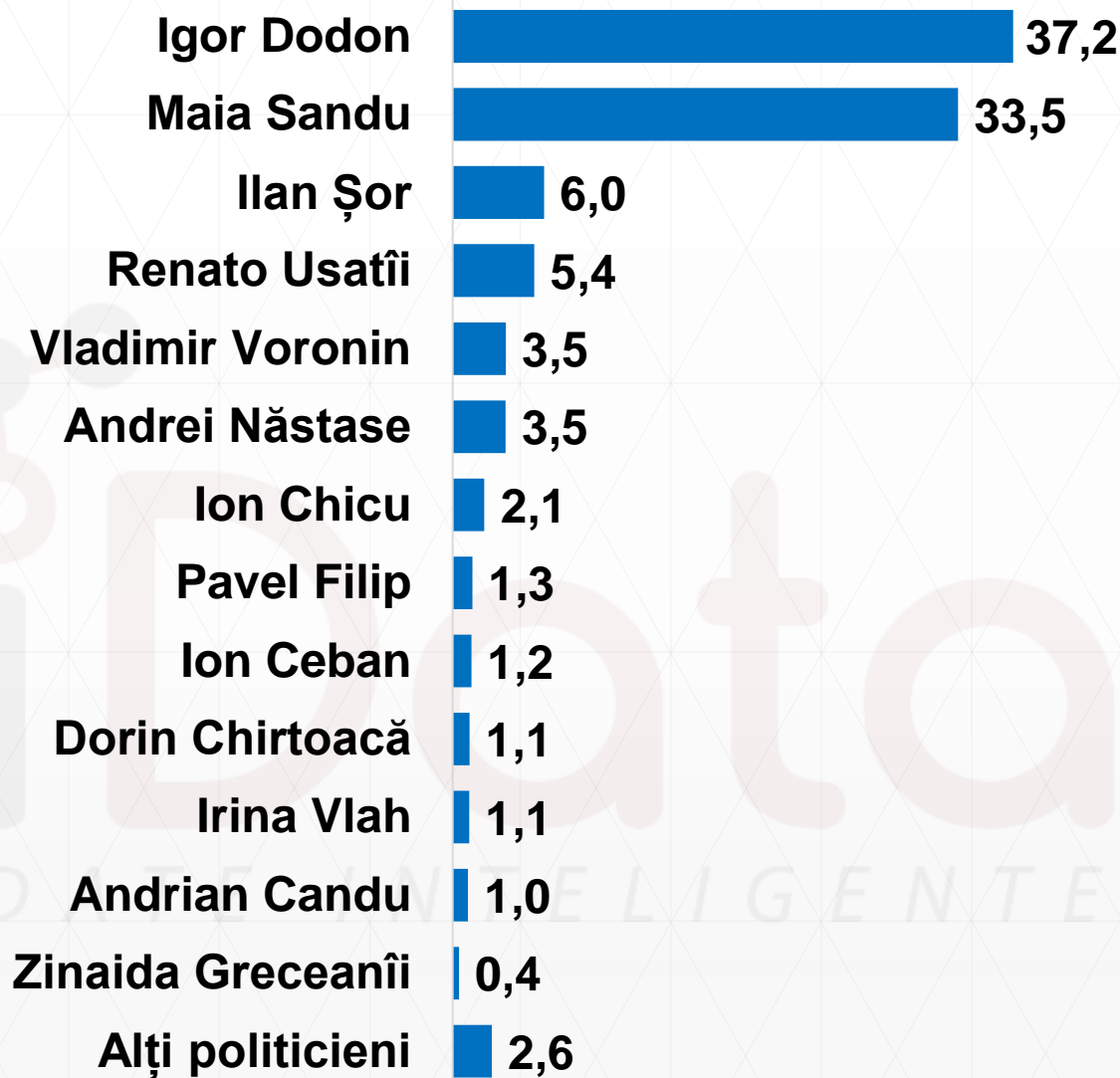
33.5%



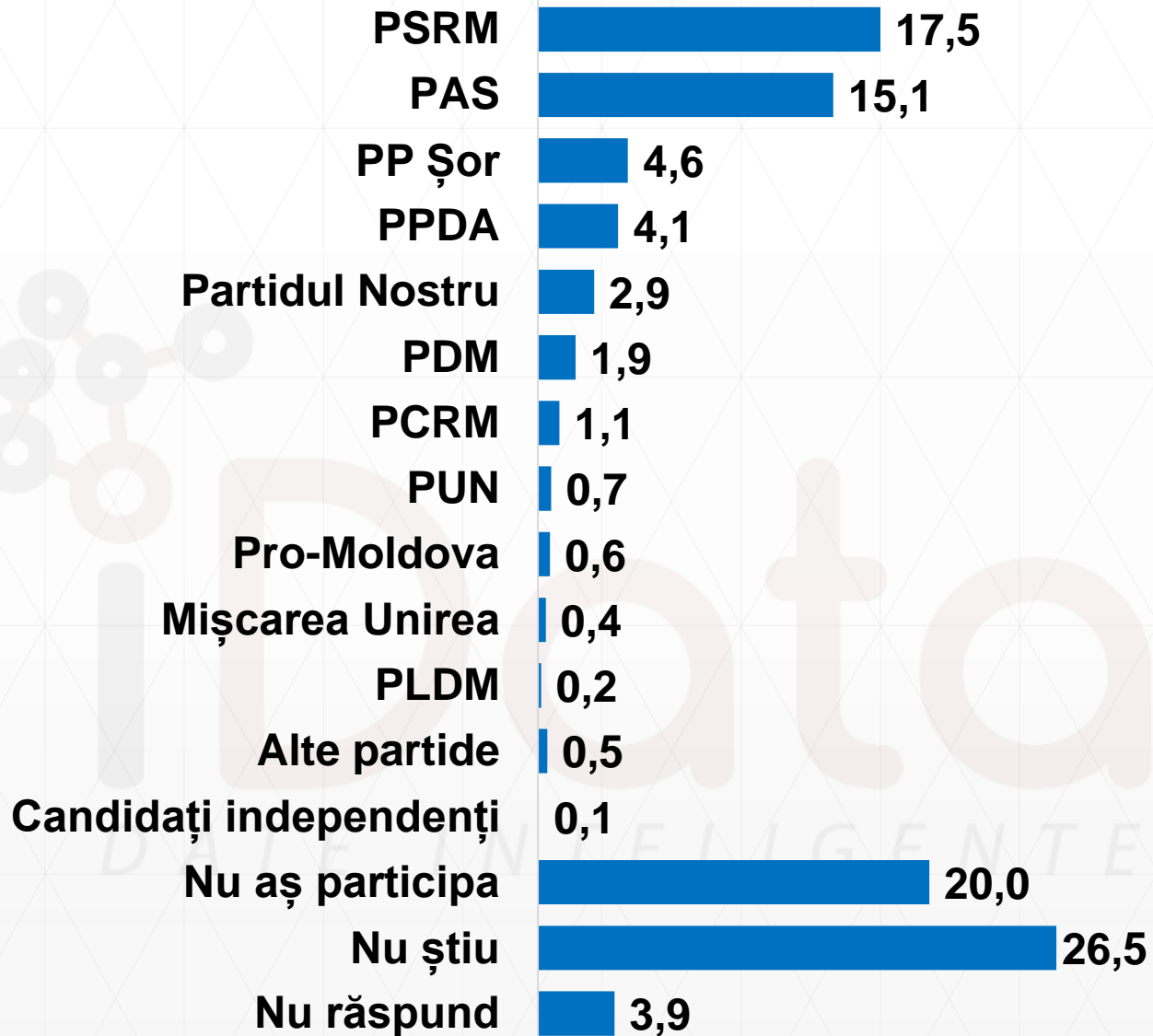
5.4%



În ce politician din Republica Moldova aveți cea mai mare încredere? N=699, % din decizi



Dacă duminica viitoare ar avea loc alegeri parlamentare, pentru ce partid ați vota? N=1511, %



Partide ce ar accede în Parlament, N=749, %



35.3%



9.3%



8.3%

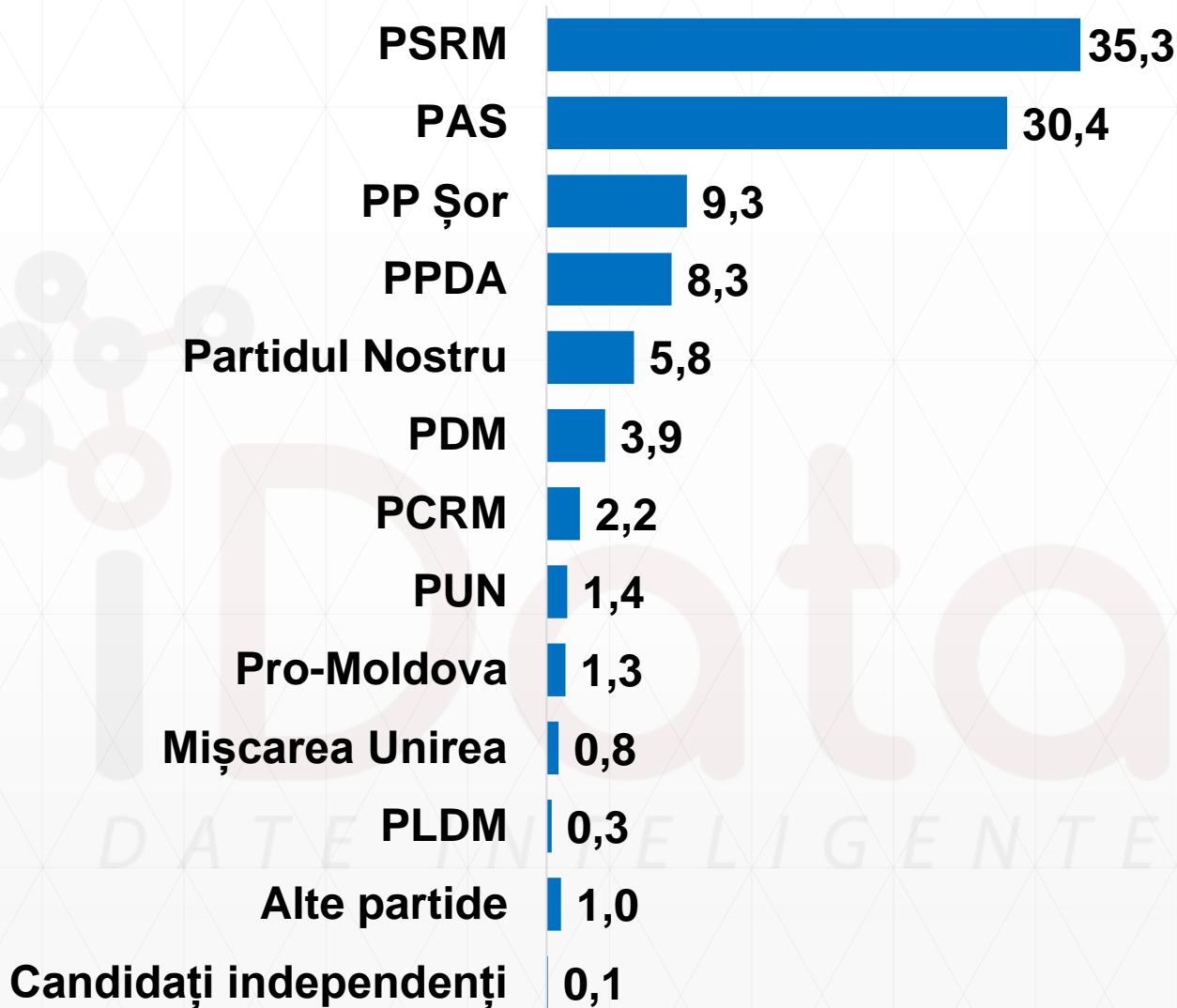


33.5%



5.8%


Dacă duminica viitoare ar avea loc alegeri parlamentare, pentru ce partid ați vota? N=749, %



Repartizarea probabilă a mandatelor în Parlament, fără votul Diasporei și a populației din Stânga Nistrului, N=749



40



**PARTIDUL
ȘOR**

10



35

PLATFORMA



9



7

Dacă duminica viitoare ar avea loc alegeri prezidențiale,
pentru cine ați vota? Răspunsuri deschise. N=1511,%



20.1%



4.3%



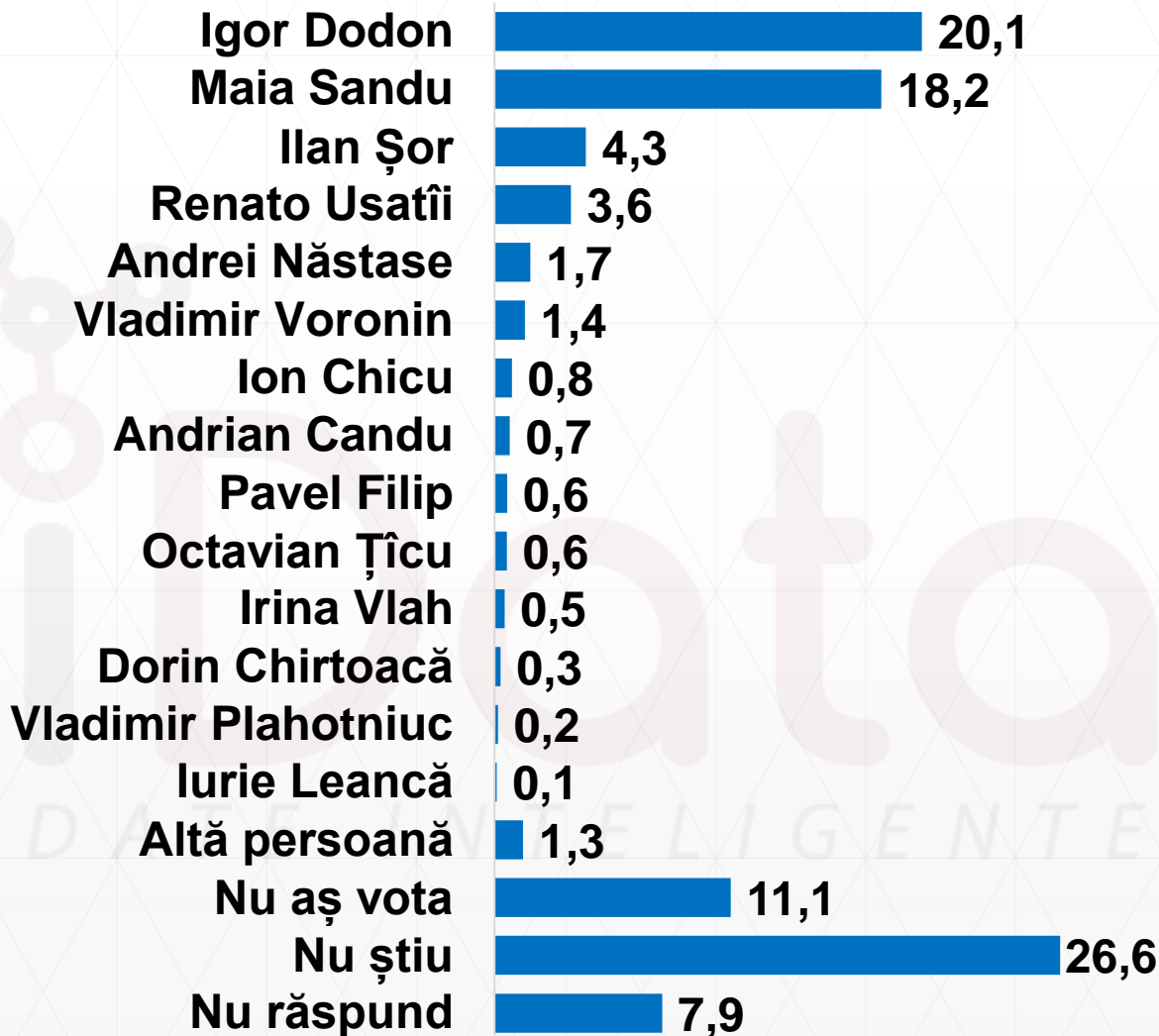
18.2%



3.6%



Dacă duminica viitoare ar avea loc alegeri prezidențiale, pentru cine ați vota? Răspunsuri deschise. N=1511,%



Dacă duminica viitoare ar avea loc alegeri prezidențiale,
pentru cine ați vota? Răspunsuri deschise. N=823,% din
decii



36.9%




7.9%



33.5%



6.6%



Analiza sondajelor publicate recent. Procente din total decizi.



CBS-AXA

34,1

IMAS

35,7

iData

35,3

Notă: Axa Ox **nu** începe în punctul 0 (zero). Lungimea barelor **nu** e proporțională cu valoarea lor.

Analiza sondajelor publicate recent. Procente din total decizi.



CBS-AXA

33,9

IMAS

25,6

iData

30,4

Notă: Axa Ox începe în punctul 0 (zero). Lungimea barelor e proporțională cu valoarea lor.

Analiza sondajelor publicate recent. Procente din total deciiși.



**PARTIDUL
ȘOR**

CBS-AXA

7,3

IMAS

11,6

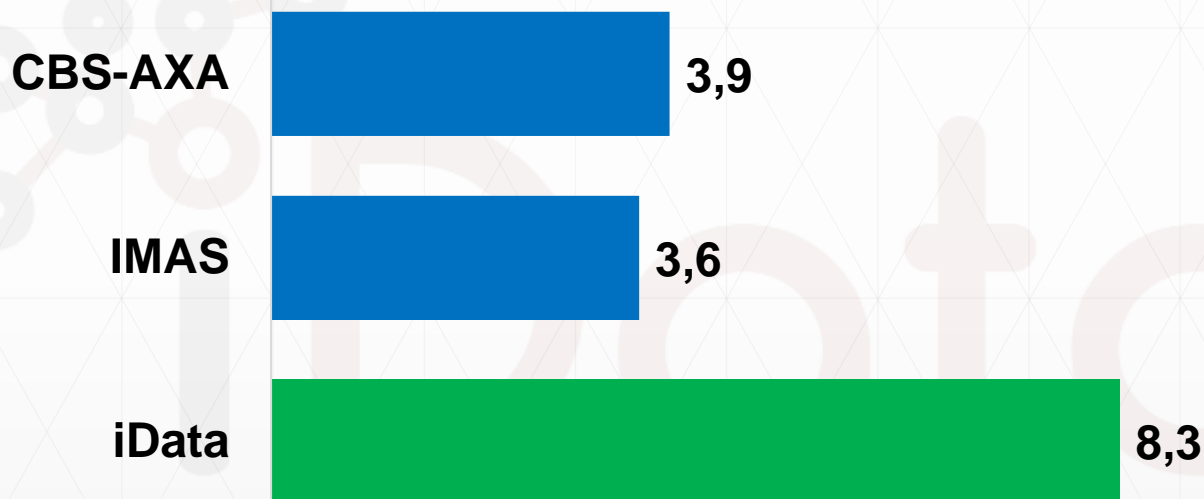
iData

9,3

Notă: Axa Ox începe în punctul 0 (zero). Lungimea barelor e proporțională cu valoarea lor.

Analiza sondajelor publicate recent. Procente din total decisi.

PLATFORMA DA



Notă: Axa Ox începe în punctul 0 (zero). Lungimea barelor e proporțională cu valoarea lor.

Analiza sondajelor publicate recent. Procente din total decizi.



CBS-AXA

5,4

IMAS

7,7

iData

5,8

DATE INTELIGENTE

Notă: Axa Ox începe în punctul 0 (zero). Lungimea barelor e proporțională cu valoarea lor.

The logo for iData is positioned in the background. It features a stylized molecular structure on the left, composed of several grey spheres connected by thin lines. To the right of this structure, the word "iData" is written in a large, light-colored, sans-serif font. The "i" is lowercase, while "Data" is uppercase. The background of the slide is a light grey grid.

Vă mulțumesc pentru atenție!

Veronica Ateș,
Director Departament Cercetare iData
veronica@idata.md
tel., 062166060
