

## **STUDIU CANTITATIV PRIVIND PERCEPȚIILE ȘI CUNOȘTINȚELE DESPRE COVID-19 ÎN RÂNDUL PERSOANELOR DIN GRUPURI SOCIAL-VULNERABILE**

**În baza unei cercetări cantitative ce a inclus 1000 de interviuri telefonice cu persoane din grupuri social-vulnerabile.**

**Perioada efectuării interviurilor: mai-iunie 2020**

**Studiul a fost efectuat de compania Date Inteligente SRL în cadrul proiectului „Îmbătrânire și sănătate”, implementat de către AO „CASMED” cu suportul financiar al Crucii Roșii din Elveția.**

## CUPRINS

<b>I. Rezumat</b> .....	3
<b>II. Metodologie</b> .....	5
2.1. Perioada de derulare a studiului.....	5
2.2. Detalii culegere date.....	5
2.3. Dificultăți întâmpinate.....	6
<b>III. Rezultatele studiului</b> .....	6
3.1. Cunoștințe și atitudini despre COVID-19.....	6
3.2. Atitudinile față de gripă ale respondenților sondajului.....	15
<b>IV. Date demografice</b> .....	17
4.1 Structura eșantionului.....	17

## I. Rezumat

Studiul privind evaluarea cunoștințelor și percepțiilor vizavi de COVID-19 a fost efectuat pe un eșantion de 1000 chestionare, și a scos în evidență următoarele aspecte:

Aproape tot respondenții cunosc despre existența virusului, doar o singură persoană a confirmat că nu a auzit niciodată despre COVID-19.

Nivelul de cunoștințe al beneficiarilor față de pandemia COVID-19 este destul de diferit, cei mai mulți menționând la întrebarea deschisă că cunosc măsurile de profilaxie contra COVID-19 -9,5%, alți 6,2%-au menționat că COVID-19 este o boală cu complicații, iar 6,1 %-faptul că ar trebui să stea acasă.

Totodată fiind întrebați despre ce alte informații au mai auzit despre Covid-19 , marea majoritate au specificat- măsurile de protecție (96,5%), simptomele Covid 19 (88,3 %), iar 70,7%-cunosc căile de transmitere ale COVID-19. La polul opus cei mai puțini, aproximativ 20 %, au menționat despre complicațiile pe care le poate provoca COVID-19.

În topul surselor de informare privind pandemia COVID-19 sunt: televiziunea cu 91,5 %, instituțiile medicale/doctorii- (31,2%) și radio cu 19,7 %. În mare parte specificul de vârstă explică faptul că cele mai puțin utilizate surse de informare sunt zierele și rețelele de socializare. În același context sursa de informare care se bucură de cea mai mare încredere în rândul beneficiarilor rămâne a fi televiziunea (91,5%). Un număr mare de respondenți consideră că virusul COVID-19 reprezintă un pericol foarte mare (75,9%), totodată doar 4,6% cred că acesta nu este periculos.

În opinia celor intervievați, persoanele cu vârstă de 60 ani și peste, precum și persoanele care suferă de boli cronice, sunt cele mai expuse spre a se îmbolnăvi de COVID-19, pe când femeile însărcinate și tinerii de 16-39 ani au mai puține șanse de a se îmbolnăvi.

Principalele simptome ale virusului COVID-19 în opinia majorității respondenților sunt febra, tusea și faptul că virusul în general nu are simptome.

Cât privește metodele de prevenire a infecției COVID-19, s-au evidențiat următoarele 6 ca fiind cele mai importante: spălarea regulată pe mâini cu apă și săpun (94,1), izolarea la domiciliu (74,9%), purtarea măștii (65,7%), purtarea mănușilor (56,3%), păstrarea distanței sociale (52,4%) și dezinfectarea mâinilor folosind gel pe bază de alcool (50,8%).

Despre conștientizarea pericolului COVID-19, și responsabilitatea fiecăruia de a preveni răspândirea acestuia în comunitatea în care trăim, ne vorbește și faptul că 96,1 % dintre respondenți consideră că este important să luăm măsuri pentru prevenirea răspândirii acestuia.

În situațiile în care cineva din familie vor prezenta simptome de îmbolnăvire cu COVID-19, respondenții vor întreprinde următorii pași: 71,5% vor suna la 112, iar aproximativ 39,0% vor contacta telefonic medicul de familie.

Deși respondenții sunt destul de informați vizavi de virusul COVID-19, totuși ar dori să cunoască informație suplimentară despre metodele de tratament, măsurile de profilaxie pentru prevenirea contaminării cu COVID-19, cât și faptul dacă există sau nu un vaccin împotriva virusului.

În pofida măsurilor de informare și de prevenție întreprinse de către autorități, totuși în interiorul comunităților pandemia COVID-19 a provocat fenomenul stigmatizării anumitor categorii de persoane și anume: persoanele contaminate cu COVID-19- menționate de 73% din respondenți, rudele persoanelor contaminate cu COVID-19 (44,8%), persoanele revenite de peste hotare (31,7%), cât și persoanele cu boli asociate (26,9%).

Respondenții fiind întrebați despre măsurile întreprinse în cazul molipsirii cu virusul gripal sau răceală aceștia au menționat o serie de metode naturiste la care apelează cel mai des, printre acestea numărându-se: ceaiul, consumul de ceapă și usturoi, auto-tratamente la domiciliu.

## II. Metodologie

### 2.1. Perioada de derulare a studiului

Studiul cantitativ s-a desfășurat în perioada 19 mai – 9 iunie 2020. Datele au fost colectate prin metoda CATI, ce presupune intervierea telefonică. Au fost selectate 11 localități, din care au fost chestionate 1000 de persoane în rândul grupurilor social-vulnerabile, în baza listelor de contacte oferite de către AO „CASMED”.

Fiecare operator de interviu a fost atribuit unei singure localități și a lucrat cu fragmente de liste sau liste întregi. Numărul total de contacte primite a fost de 1353, iar pentru a asigura o rată de răspuns suficientă, s-a revenit de mai multe ori (minim de 5 ori) la persoanele ce nu răspundeau la primul apel telefonic. La sondaj au participat doar persoane ce au împlinit vârsta de 18 ani.

**Tabel 1. Repartizarea eșantionului pe localități, inclusiv număr de contacte**

Nr. d/o	Localitate	Total contacte	Total efectuate
1	s. Corpaci, r.Edineț	105	86
2	or. Edineț	232	201
3	or. Fălești	163	123
4	s. Făleștii Noi, r. Fălești	78	56
5	s. Gordinești, r. Edineț	88	63
6	s. Horești, r. Fălești	93	47
7	s. Mărăndeni, r.Fălești	65	43
8	s. Risipeni, r. Fălești	110	92
9	s. Sărata Veche, r. Fălești	120	92
10	s. Tîrnova, r. Edineț	134	88
11	s. Viișoara, r.Edineț	165	109
	<b>Total</b>	<b>1353</b>	<b>1000</b>

### 2.2. Detalii culegere date

Testarea chestionarului a avut loc în perioada 15-16 mai 2020, fiind chestionați 10 respondenți din diverse localități incluse în eșantion. Scopul pretestării a fost:

- Verificarea modului în care au fost formulate întrebările;
- Verificarea variantelor de răspuns;
- Structura și cursivitatea chestionarului;
- Verificarea duratei medii de aplicare a chestionarului;

Durata medie de realizare a chestionarului a fost 14 minute.

Pentru realizarea studiului au fost instruiți 11 operatori cu experiență din rețeaua de operatori a companiei. Aceștia au fost aleși după anumite criterii, cum ar fi: dicția, posedarea fluentă a limbii române și ruse, experiența de lucru privind completarea chestionarelor la telefon, etc. Acestora le-a fost explicat minuțios conținutul chestionarului (tematica, terminologia, modalitatea de adresare a întrebărilor), de asemenea

s-a insistat pe faptul ca operatorii să identifice prin diverse modalități contactele respondenților ce nu sunt de găsit.

### 2.3. Dificultăți întâmpinate

Din relatările operatorilor privind desfășurarea sondajului, au fost identificate o serie de dificultăți care au împiedicat colectarea unui număr maxim de chestionare, și anume ce țin de identificarea contactelor, contextul perioadei de criză pandemică, situația socială, starea de sănătate a unor respondenți, perceperea insuficientă a conținutului unor întrebări din chestionar etc.

Analizând rata refuzurilor, aceasta este destul de ne semnificativă - 21 persoane din totalul celor chestionați. Printre motivul refuzurilor putem menționa următoarele: lipsa de interes față de tema abordată – 12 persoane, starea de depresie – 6 persoane, lipsă de timp din cauza lucrărilor agricole – 3 persoane.

Un număr mare de respondenți ce nu au putut fi contactați, aveau ca număr de contact inclus un număr de telefonie fixă, care fie nu se deservește sau este deconectat.

Motive pentru care nu s-a reușit contactarea unor respondenți au fost: decesul acestora, boală psihică, internarea în spital pentru a primi tratamente, deficiențe de auz și de vorbire. În situațiile când respondentul avea dificultăți de exprimare, se discuta cu persoana îngrijitoare, ruda acestuia sau asistentul social.

## III. Rezultatele studiului

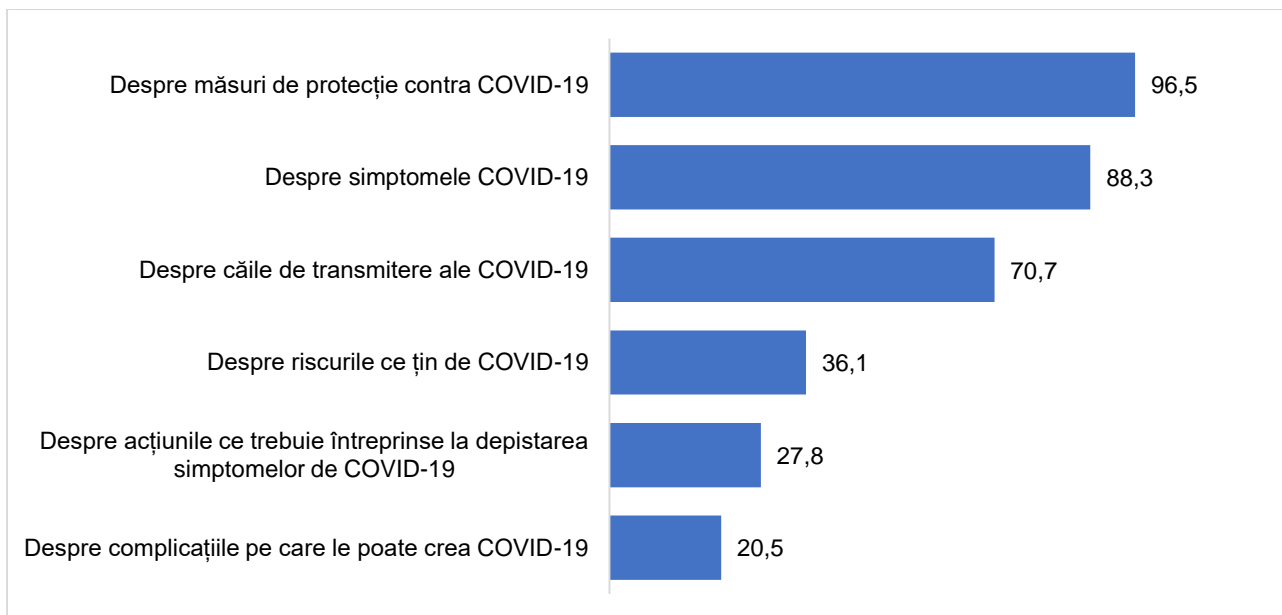
### 3.1. Cunoștințe și atitudini despre COVID-19

Sondajul efectuat în rândul persoanelor social-vulnerabile a demonstrat că toți (doar o persoană a spus că nu) cunosc despre existența virusului ce provoacă COVID-19. Rezultatul e unul de așteptat, considerând impactul puternic social, economic și psihologic pe care le au restricțiile impuse pentru prevenirea răspândirii acestui virus. Nivelul de cunoștințe vizavi de COVID-19 este unul destul de diferit. Fiind rugați să se expună într-o propoziție sau expresie ce reprezintă COVID-19 (nu au fost oferite variante de răspuns), respondenții au menționat cel mai des că este un virus periculos (25.9%). De asemenea, 19.9% au spus că știu despre COVID-19 că este un virus, iar 10.4% spun că este o boală. Vom menționa și alte răspunsuri care au întrunit cel puțin 1% din cei 1000 de respondenți:

- Cunoaștem măsurile de profilaxie contra COVID-19– 9.5%
- COVID-19 e o boală cu complicații – 6.2%
- Din cauza COVID-19 trebuie să rămânem acasă – 6.1%
- COVID-19 e ușor transmisibil – 3.3%
- Cunoaștem simptomele COVID-19– 2.1%
- Oamenii mor de COVID-19 – 1.9%
- COVID-19 atacă căile respiratorii – 1.7%
- COVID-19 afectează în special persoanele în vârstă – 1.1%

Au fost înregistrate și o multitudine de alte răspunsuri, care au însumat fiecare sub 1% din total, dar și circa 2% din respondenți nu au dat un răspuns la această întrebare.

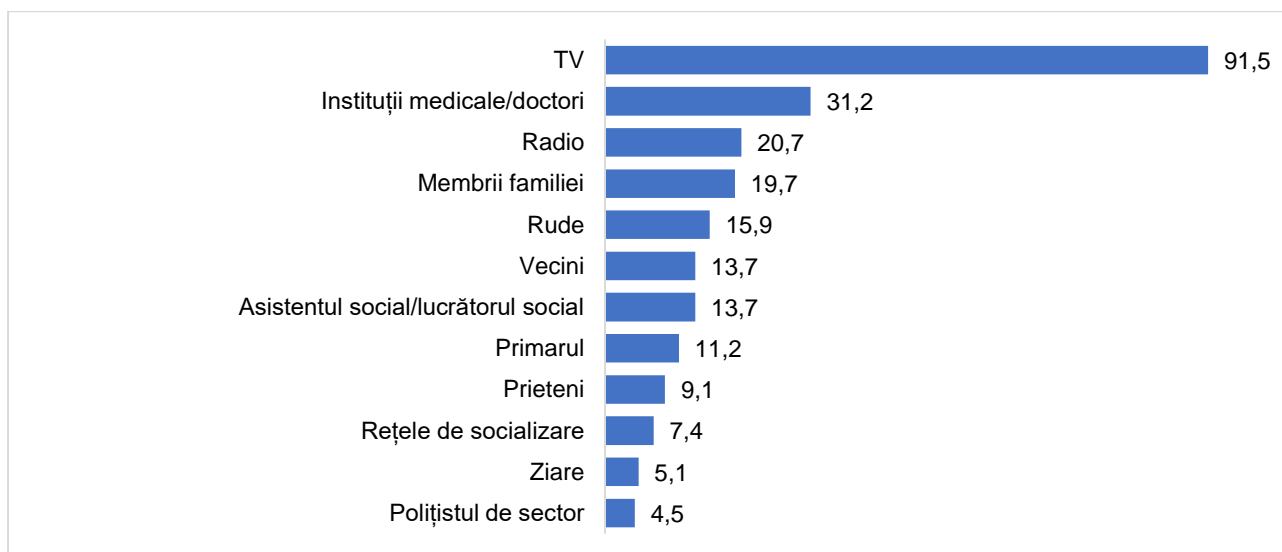
#### **Figura 1. Ce fel de informații ați auzit sau primit despre COVID-19?**



În legătura cu percepția informației despre COVID-19, aproape toți respondenții (97%) sunt la curent cu măsurile de protecție contra acestuia. De asemenea o mare parte dintre ei (88%) cunosc simptomele care apar în urma infectării cu COVID-19, însă doar 28% cunosc ce acțiuni trebuie întreprinse la depistarea primelor simptome. Nivelul de cunoaștere a riscurilor provocate de COVID-19 este relativ scăzut, doar 36.1% din persoanele intervievate au spus că cunosc aceste riscuri, de asemenea doar o cincime din respondenți știu care sunt complicațiile pe care le poate da îmbolnăvirea de COVID-19. Astfel, în linii generale, practic toți respondenții sondajului sunt familiarizați cu virusului COVID-19, însă nu toți știu exact cum trebuie să acționeze la depistarea acestuia, sau ce complicații și ce riscuri comportă el.

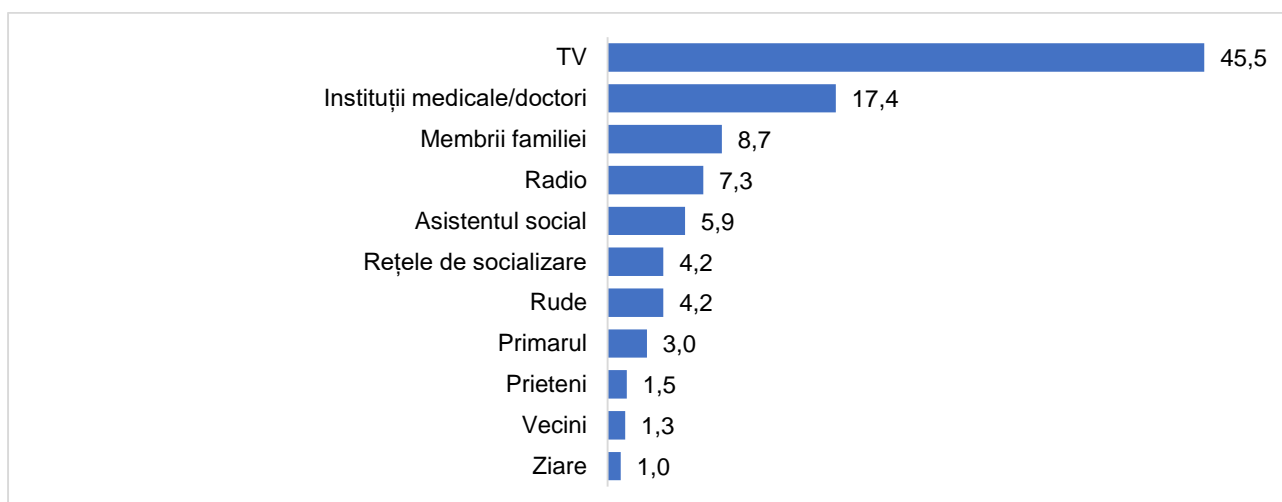
Sursele din care populația se informează despre COVID-19 sunt diverse, astfel încât fiecare respondent se informează, în mediu, din aproximativ 2.4 surse, ceea ce înseamnă că majoritatea se informează de la TV plus încă una sau două alte surse, în general fiind vorba de persoane. Cel mai des – de la doctori și prin intermediul instituțiilor medicale (31.2%). Mai puțin de 10% dintre respondenți au auzit despre COVID-19, din surse precum: prietenii (9,1%), rețelele de socializare (7,4%), ziare (5,1%) precum și polițistul de sector (4,5%).

**Figura 2. Din ce surse ați auzit despre COVID-19?**



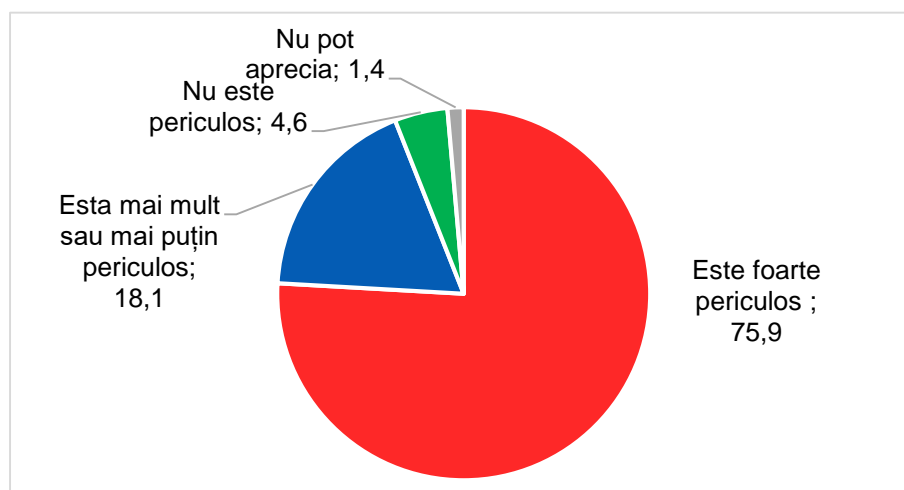
O mare parte dintre respondenți, consideră televiziunea ca fiind cea mai de încredere sursă pentru a primi informații despre COVID-19, și doar 17,4% cred în informația oferită de instituțiile medicale/doctori. Pentru un număr mic de respondenți următoarele surse de informare sunt cele mai credibile: rudele (4,2%), primarul (3%), prietenii (1,5%), vecinii (1,3%) și ziarele (1%). Astfel, televiziunea este atât cea mai urmărită sursă de informare privind COVID-19 în rândul participanților la studiu, cât și cea mai de încredere. E de apreciat că instituțiile medicale și doctorii se bucură de o încredere destul de mare la acest capitol.

**Figura 3. În care sursă aveți cea mai mare încredere pentru a primi informații despre COVID-19?**



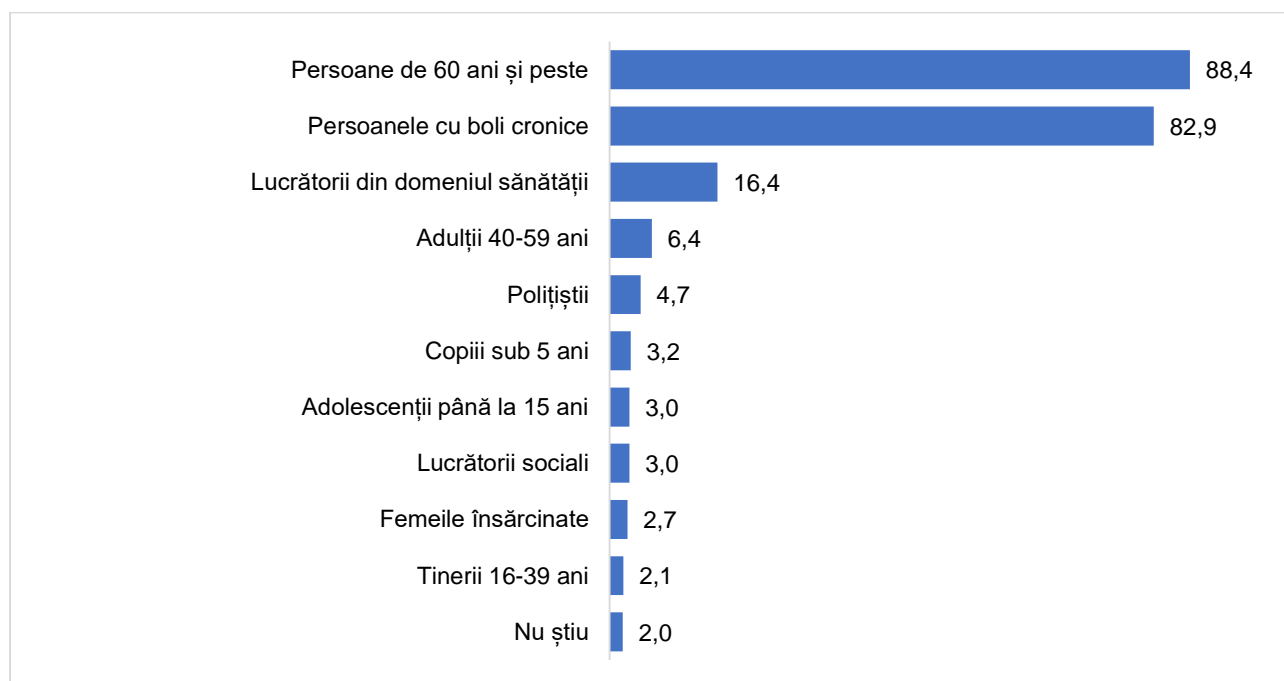


**Figura 4. În ce măsură credeți că COVID-19 este sau nu periculos?**



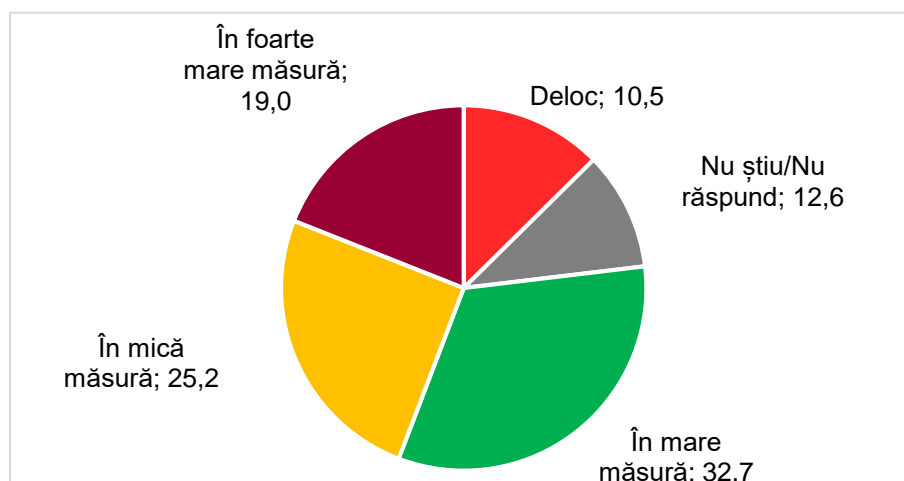
Marea majoritate a respondenților consideră că virusul COVID-19 reprezintă un pericol foarte mare (75,9%) și doar 4,6% cred că acesta de fapt nu e periculos. Mai puțin de 5% din respondenți consideră că COVID-19 nu este periculos pentru oameni.

**Figura 5. Ce grupe de persoane credeți că sunt cei mai expuși spre a se îmbolnăvi de COVID-19?**



Persoanele de 60 ani și peste, precum și persoanele care suferă de boli cronice, sunt cele mai expuse spre a se îmbolnăvi de COVID-19 – așa consideră marea majoritate dintre respondenți. Doar 16,4% cred că lucrătorii din domeniul sănătății nu sunt expusi atât de mult riscului de îmbolnăvire. Reieșind din răspunsurile respondenților, grupele de persoane care au șansele cele mai mici de a se infecta de COVID-19 sunt: polițiștii (4,7%), copiii sub 5 ani (3,2%), adolescenții până la 15 ani (3%), lucrătorii sociali (3%), femeile însărcinate (2,7%), tinerii de 16-39 ani (2,1%). Astfel, există un consens general că persoanele care mai au și alte maladii sau persoanele în vârstă, au un risc sporit de infectare cu COVID-19, iar alte categorii – într-o măsură mult mai mică. Pe de altă parte, se cunoaște că doctorii sunt foarte susceptibili de a se contamina cu COVID-19, iar numărul mare de lucrători din domeniul medical ce s-au infectat deja demonstrează acest lucru.

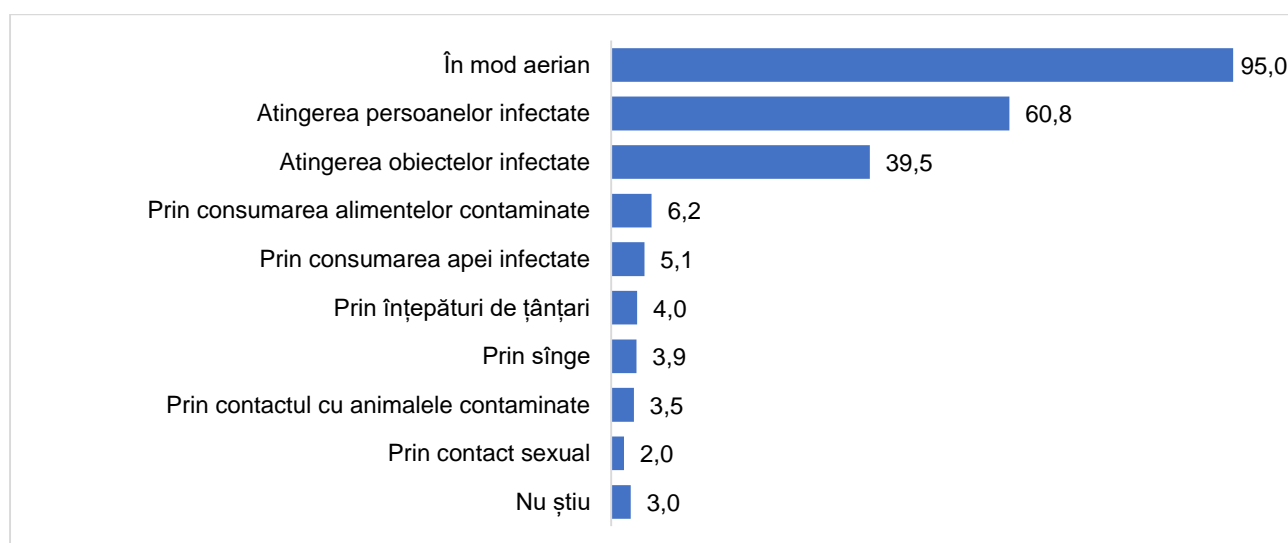
**Figura 6. În ce măsură dvs. credeți că ați putea să vă contaminați de COVID-19?**



Peste 30% dintre respondenți consideră că se pot contamina de COVID-19 în mare măsură, iar 19% cred că șansele de contaminare sunt foarte mari. Aproximativ 25% cred că nu au mari șanse de a se îmbolnăvi, iar 10,5% presupun că nu au deloc

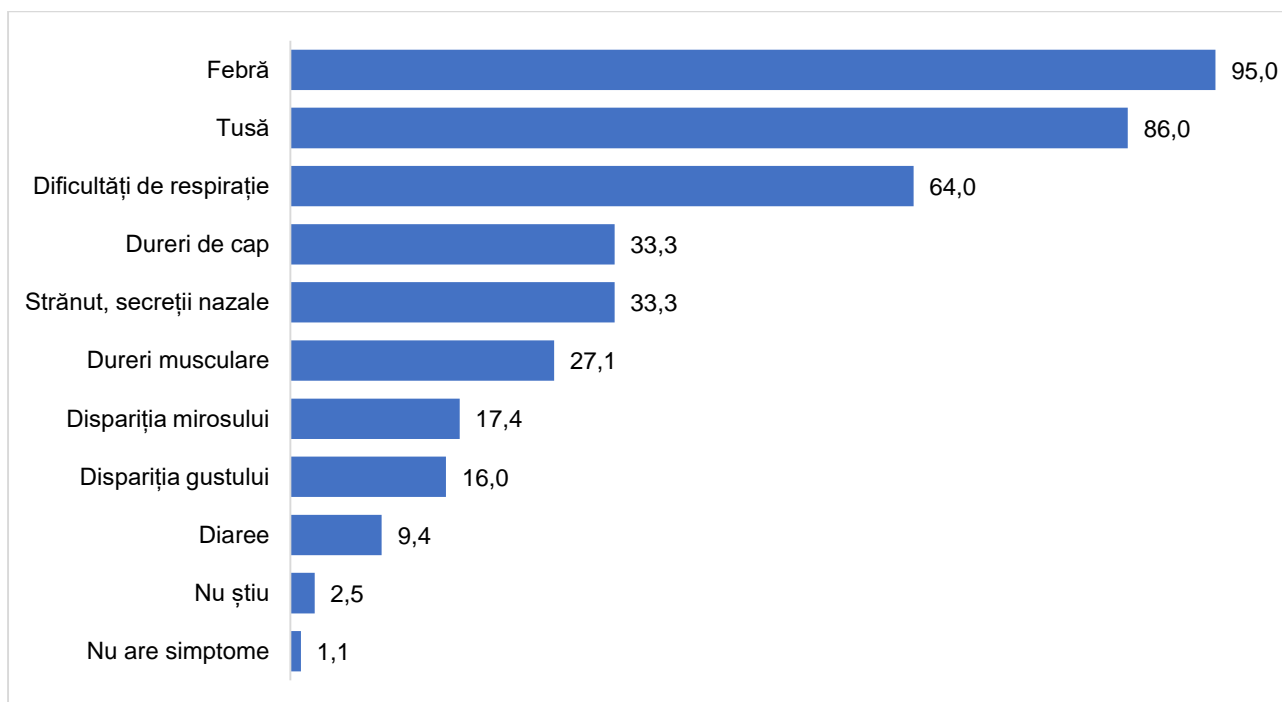
șanse de a se infecta cu COVID-19. Față de studiile anterioare efectuate de compania Date Inteligente, ponderea beneficiarilor care consideră că sunt supuși riscului de contaminare cu COVID-19 este semnificativ mai mare decât situația medie pe țară în lunile aprilie-mai 2020, când un procent mai mic de adulți considerau că sunt supuși riscului contaminării.

**Figura 7. Din ceea ce cunoașteți, cum se răspândește COVID-19? Enumerați toate căile prin care credeți că se răspândește boala:**



Despre cum se răspândește COVID-19, respondenții cunosc în medie 2.3 modalități diferite de răspândire, ceea ce înseamnă că aproximativ toți consideră că principala cale prin care virusul se răspândește este în mod aerian, adițional, respondenții mai știu circa 1-2 alte modalități de răspândire a COVID-19. Astfel, 60,8% consideră că virusul se răspândește prin atingerea persoanelor infectate sau prin atingerea obiectelor infectate (39,5%). Căile prin care corespondenții cred că virusul se răspândește mai puțin sunt: înțepături de țânțari (4%), prin sânge (3,9%), prin contact sexual (2%), iar 3% nu cunosc căile prin care se răspândește COVID-19.

**Figura 8. Din ceea ce cunoașteți, care sunt principalele simptome ale virusului COVID-19?**



În medie respondenții cunosc câte aproximativ 4 simptome principale ale virusului COVID-19. Aproape toți respondenții cunosc că febra este unul din aceste simptome și o pondere foarte mare din respondenți știu că tusea este un alt simptom specific COVID-19. Circa două treimi cunosc că COVID-19 generează probleme sau dificultăți de respirație. În jur de o treime consideră că primele simptome sunt durerile de cap și strănutul / secrețiile nazale. Doar 2,5% nu cunosc care sunt simptomele care apar imediat după infectarea cu COVID-19, iar 1,1% consideră că nu există nici o simptomă.

**Figura 9. În opinia dvs. care sunt metodele de prevenire a infecției COVID-19?**



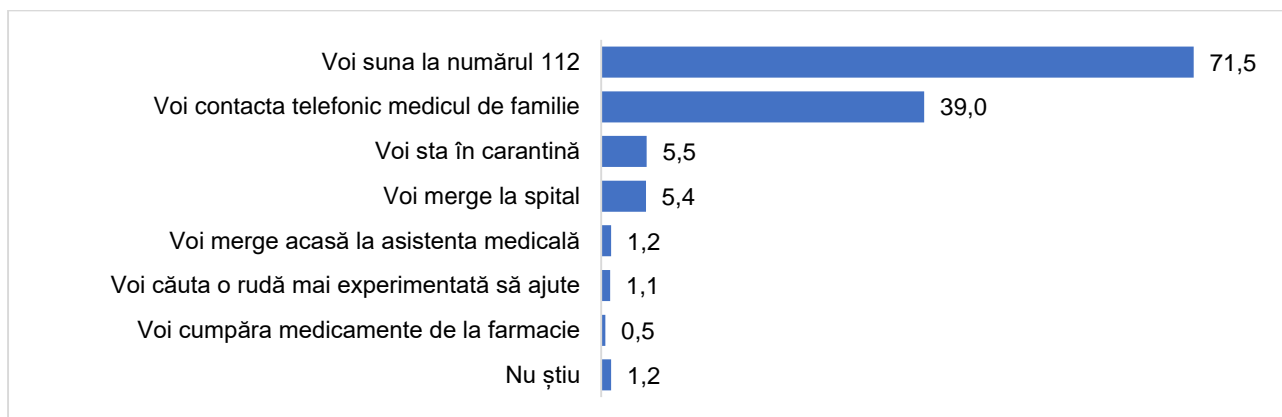
Principala metodă de prevenire a infecției cu COVID-19, în opinia respondenților, este spălarea regulată pe mâini cu apă și săpun, astfel consideră 94,1% dintre respondenți. La fel de important se consideră a fi izolarea la domiciliu (74,9%), purtarea măștii (65,7%), purtarea mănușilor (56,3%), păstrarea distanței sociale (52,4%), precum și dezinfectarea mâinilor (50,8%). Metodele considerate mai puțin importante sunt: dormitul sub plasa de țînțari (2%) și lucrul/ studiile de la domiciliu (1,1%). În mediu, un respondent cunoaște aproape câte 5 metode de prevenire a infecției cu COVID-19.

**Figura 10. Considerați că este important să luați măsuri pentru a preveni răspândirea coronavirusului în comunitatea dvs.?**



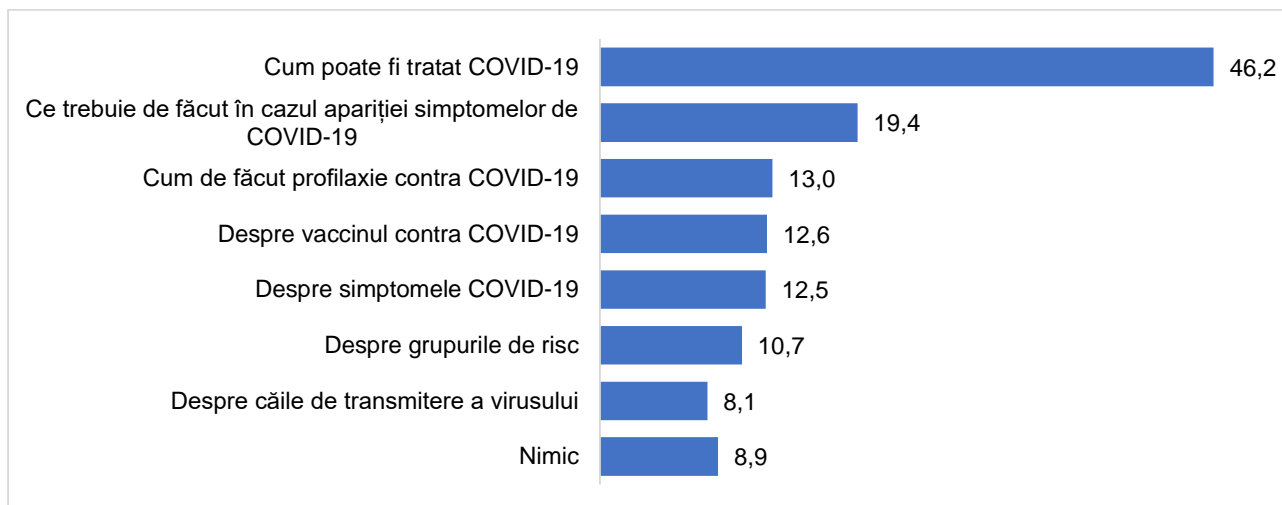
Marea majoritate dintre respondenți consideră că este foarte important să luăm măsuri pentru a preveni răspândirea coronavirusului în comunitatea natală, totuși 1,9% cred că de fapt nu este atât de important, iar 3,9% nu cunosc dacă este important sau nu.

**Figura 11. Ce veți face dacă dvs. sau cineva din familia dvs. vor prezenta simptome de îmbolnăvire cu COVID-19?**



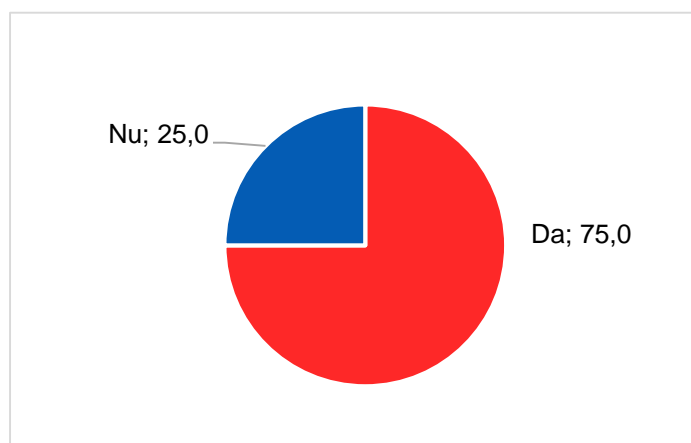
În cazul în care respondenții sau cineva din familiile lor vor reprezenta simptome de îmbolnăvire cu COVID-19, 71,5% dintre aceștia vor suna la numărul unic pentru situații de urgență – 112, iar 39% vor contacta telefonic medicul de familie. Peste 5% dintre ei ar sta izolați în carantină sau ar merge la spital de sine stătător. În jur de 1,2% din respondenți nu cunosc ce trebuie să facă în cazul apariției primelor simptome de COVID-19.

**Figura 12. De ce informații suplimentare ați avea nevoie să cunoașteți despre COVID-19?**



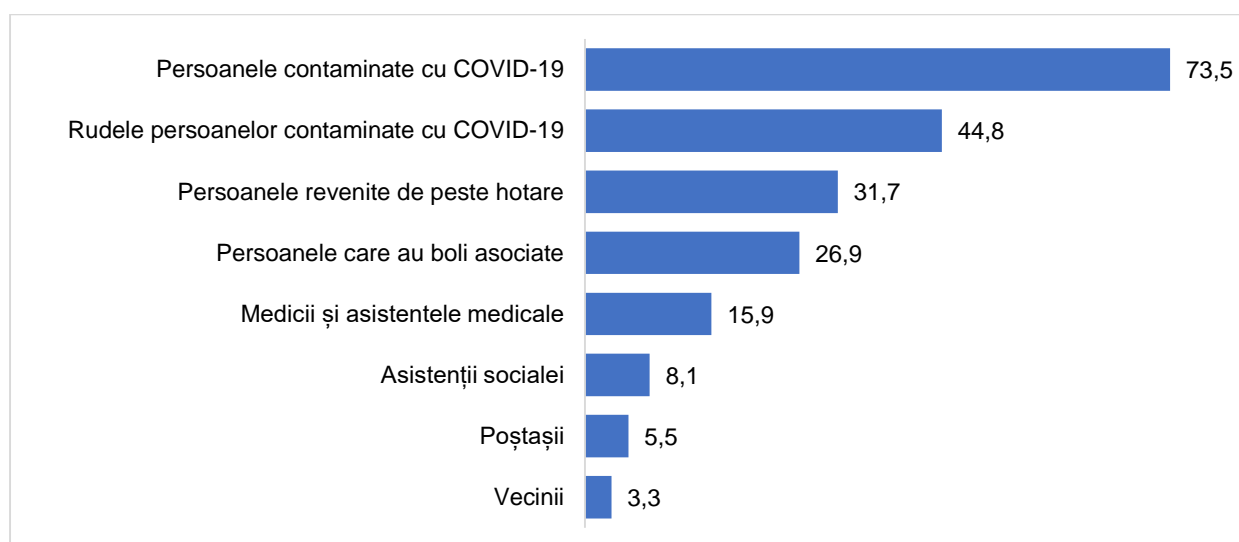
În jur de 46% dintre respondenți consideră că au nevoie de a cunoaște mai multă informație suplimentară, referitor la metodele de tratare de COVID-19, iar 19,4% optează pentru informație suplimentară referitor la ce trebuie de făcut în primul rând în cazul apariției simptomelor virusului. Mai mult despre cum trebuie să ne protejăm dorim să cunoască 13%, iar 12,6% sunt interesați în a afla mai multe despre vaccinul contra COVID-19. Doar 8,9% consideră că nu au nevoie de informație suplimentară. De remarcat, că există mai multe subiecte de interes pentru respondenții intervievați. Totuși, marea majoritate vor să cunoască mai multe doar despre un singur aspect ce ține de COVID-19, din lista de subiecte propuse, de obicei fiind vorba despre modalități de tratare de COVID-19.

**Figura 13. Credeți că COVID-19 provoacă stigmatizarea/blamarea/respingerea altor persoane?**



Marea majoritate sau exact trei sferturi dintre respondenți consideră că COVID-19 provoacă stigmatizarea, blamarea sau respingerea altor persoane, pe când 25% dintre ei cred că virusul nu este principală cauză pentru care se evidențiază respingerea unor persoane în societate. Astfel, se observă că respondenții, în general persoane vulnerabile, consideră într-o măsură mare COVID-19 ca un motiv de stigmatizare.

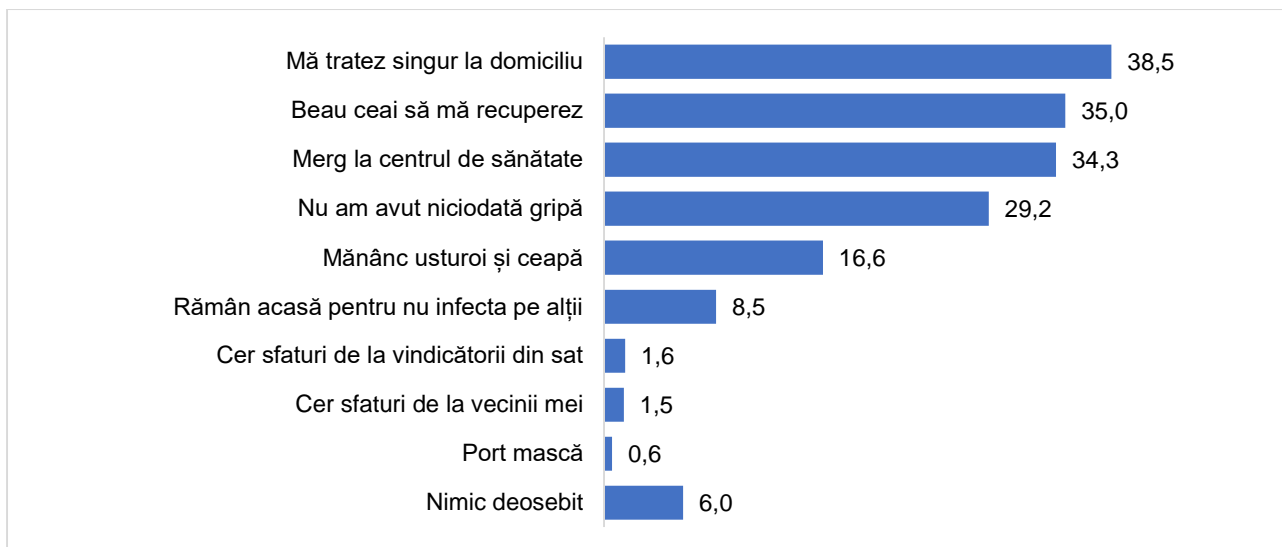
**Figura 14. Dacă da, atunci care grupuri de persoane? N=750**



În opinia celor care consideră că COVID-19 produce stigmatizare, grupul de persoane care este cel mai stigmatizat/ blamat/ respins de alte persoane, sunt persoanele bolnave de COVID-19 – așa consideră 73,5% dintre respondenți. În jur de 45% cred că un alt grup de persoane respins sunt rudele persoanelor contaminate. Mai puțini respondenți consideră că următoarele grupuri sunt stigmatizate: asistenții sociali (8,1%), poștașii (5,5%) și vecinii (3,3%).

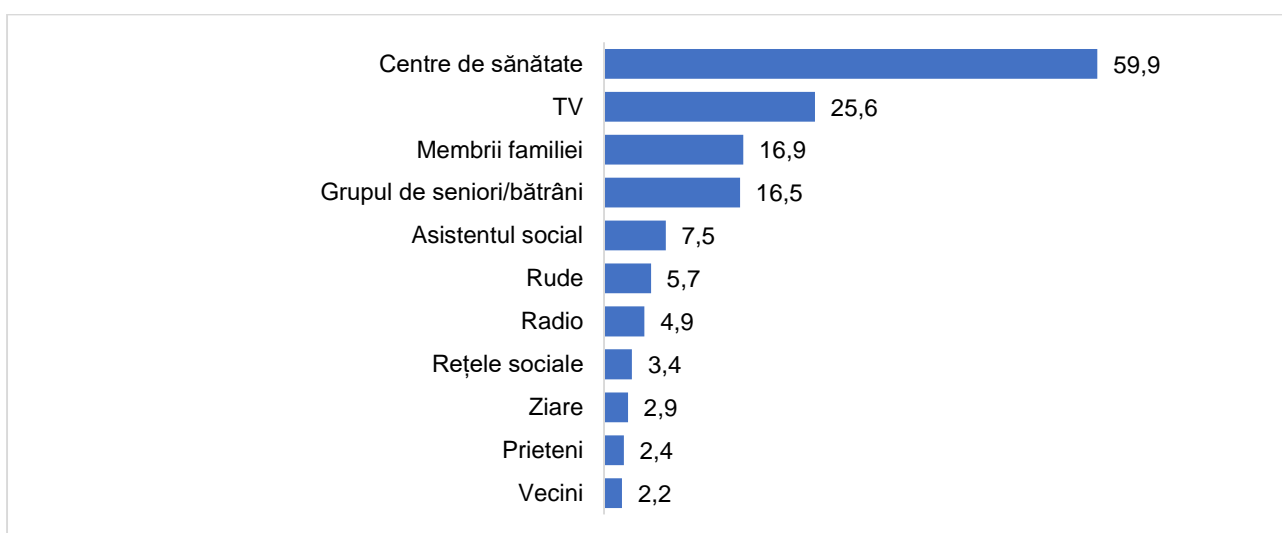
### 3.2. Atitudinile față de gripă ale respondenților sondajului

**Figura 15. Ce faceți dvs. de obicei, când aveți gripă? Marcați 1-2 dintre cele mai tipice acțiuni pe care le întreprindeți?**



De obicei, în cazul în care respondenții au gripă, 38,5% dintre aceștia încearcă să se trateze de sine stătător la domiciliu, 35% preferă să bea ceai, iar 34,3% merg la centrul de sănătate. Unii consideră că nu e nimic deosebit (6%), pe când 1,6% cer sfaturi de la vîdicătorii din sat, 1,5% cer sfaturi de la vecini și 0,6% preferă să poarte mască. În medie un respondent întreprinde 1,7 măsuri, iar 29,2% afirmă că nu au avut niciodată gripă. Se poate constata clar că în cazul unei gripe ordinare, respondenții nu întreprind măsurile specifice COVID-19, cei mai mulți preferând să se trateze de sine stătător, inclusiv prin remedii îndoielnice ca consumul de ceapă și usturoi. Doar 0.6% din respondenți au spus că poartă mască atunci când sunt bolnavi de gripă ceea ce demonstrează fie faptul că purtatul măștii nu era o deprindere pentru grupul analizat, fie că nu este un bun pe care și-l pot permite.

**Figura 16. Din ce surse vă informați despre gripă și alte boli?**



Pentru a obține mai multe informații despre gripă și alte boli, în medie respondenții folosesc de obicei una sau două surse de informații (în mediu – 1.4 surse per respondent). Cei mai mulți circa 60% dintre respondenți apelează la centrele de sănătate, 25,6% urmăresc informațiile oferite la TV, 16,9% au încredere în informația oferită de membrii familiei și respectiv 16,5% se informează de la grupul de seniori (create de

către AO „CASMED” în localitățile în care activează). Sursele din care se informează cel mai puțin sunt: rețelele sociale (3,4%), ziarele (2,9%), prietenii (2,4%) și vecinii (2,2%). Spre deosebire de informarea despre COVID-19, respondenții aleg să se informeze despre gripă din centrele de sănătate în primul rând și de la TV în al doilea rând.

## IV. Date demografice

### 4.1 Structura eșantionului

Marea majoritate dintre respondenți este reprezentată de femei – 75.3%, pe când bărbații reprezintă doar 24,7%. Acest lucru este explicabil prin structura pe vârste a eșantionului, unde ponderea persoanelor de peste 56 de ani este foarte mare, iar după această vârstă, ponderea femeilor în populație este mult mai mare decât cea a bărbaților. Astfel, grupul de vârstă cu cea mai mare pondere care a participat la sondaj sunt persoanele de 71 ani și peste (26.7%), urmat de grupul persoanelor de 56-70 ani (33.4%). Ponderea celorlalte grupuri e semnificativ mai mică.

Din punct de vedere a statutului ocupațional, marea majoritate dintre respondenți este reprezentată de pensionari (75,2%), iar mai puțin de 10% sunt casnici. Dintre cei care sunt activi pe piața forței de muncă, 6.8% sunt angajați la instituții de stat, pe când 3.7% lucrează în companii private. Ponderea șomerilor e de 4,4%.

După nivelul de studii, cei mai mulți – 33.5%, au finalizat 8 sau 9 clase, ceea ce e echivalent cu studiile gimnaziale, 22.9% au absolvit o școală profesional-tehnică, iar 22.3% - școală generală. Ponderea respondenților cu studii superioare e de 9.4%, inclusiv 0.7% - cu studii postuniversitare.

Structura etnică a respondenților păstrează o pondere a moldovenilor/românilor comparabilă cu datele recensământului populației – 82%. În același timp, ponderea ucrainenilor (10.1%) și a rușilor (7%) este mai mare decât cea în total populație, conform recensământului. Aceasta se explică prin componența etnică specifică a persoanelor ce locuiesc în raioanele Edineț și Fălești.

Aproape o jumătate de respondenți sunt văduvi/văduve 47.2%, iar 42,1% sunt căsătoriți. De asemenea, 6.2% din total sunt divorțați și 4.5% nu au fost căsătoriți niciodată.

În mediu, în 39.3% dintre gospodării este formată de către o singură persoană – respondentul, în 27,8% locuiesc două persoane, adică respondentul și încă cineva. În 20,1% dintre gospodării se regăsesc câte trei persoane, iar în 2,5% locuiesc șapte și mai multe persoane.

O mare parte dintre respondenți au un venit lunar personal sub 2000 lei (67,6%), iar 25,5% primesc un venit între 2001 lei și 5000 lei. Doar 4,9% au menționat că venitul lor lunar ajunge până și la 8000 lei, iar 0,5% dintre ei obțin un salariu chiar peste 8000 lei.



Figura 18. Structura după sex:

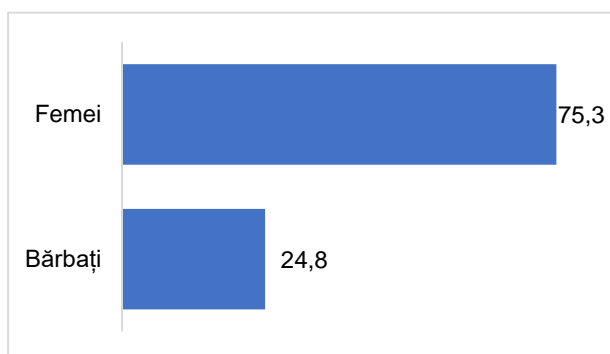


Figura 19. Grupe de vârstă

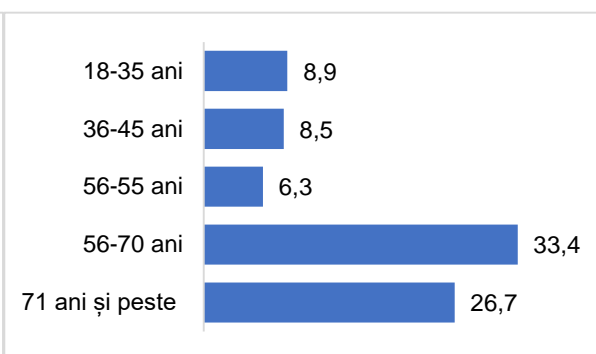


Figura 20. Statutul ocupațional

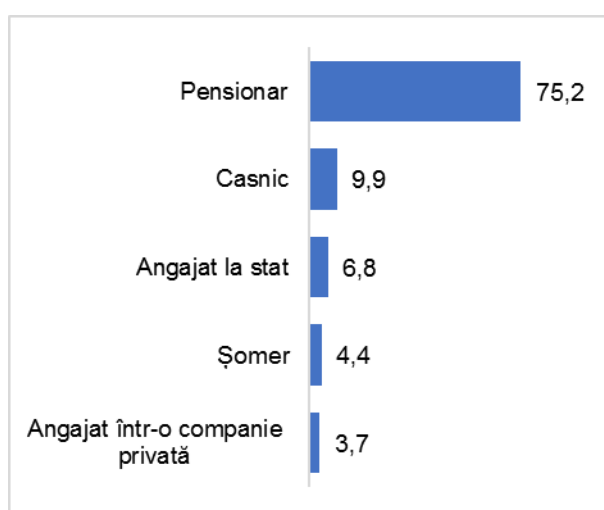


Figura 21. Nivelul de educație

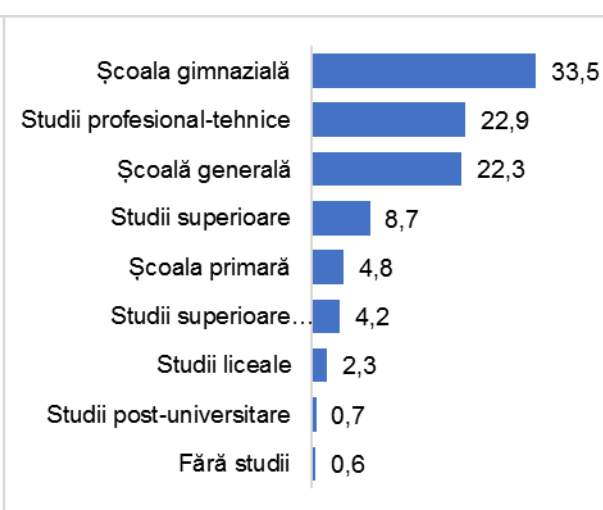


Figura 22. Etnia

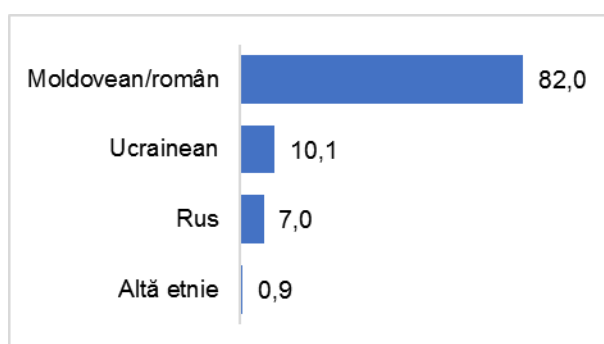
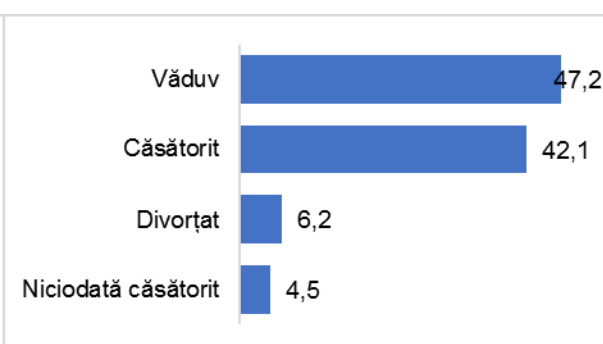
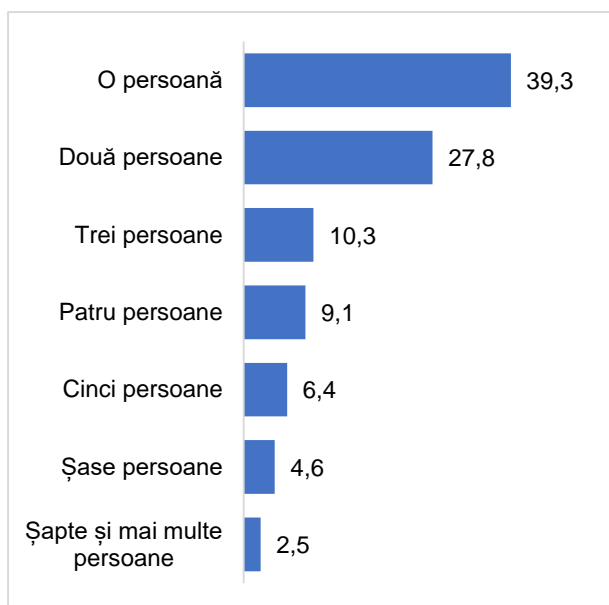


Figura 23. Statutul civil



**Figura 24. Numărul de persoane ce locuiesc în gospodărie**



**Figura 25. Venitul lunar**

